


COMISIÓN DE AGUA Y SANEAMIENTO DEL  
MUNICIPIO DE AJACUBA HIDALGO

RFC: CAS141230736

BALANZA DE COMPROBACIÓN DE ABRIL 2021



		SALDO ANT.:	CARGOS:	ABONOS:	SALDO:
1	ACTIVO	3,028,128.98	2,519,014.31	2,100,368.60	3,446,774.69
1.1	ACTIVO CIRCULANTE	1,309,565.30	2,440,709.31	2,100,368.60	1,649,906.01
1.1.1	EFFECTIVO Y EQUIVALENTES	369,114.46	962,625.77	585,540.90	746,199.33
1.1.1.1	EFFECTIVO	44,272.01	157,165.95	40,545.04	160,892.92
1.1.1.1.5	CAJA 2021	44,272.01	157,165.95	40,545.04	160,892.92
1.1.1.2	BANCOS/TESORERÍA	324,842.45	805,459.82	544,995.86	585,306.41
1.1.1.2.5	2020	21,027.25	0.00	69.60	20,957.65
1.1.1.2.5.1	BANORTE 1095720789	21,027.25	0.00	69.60	20,957.65
1.1.1.2.6	2021	303,815.20	805,459.82	544,926.26	564,348.76
1.1.1.2.6.1	BBVA 0116334881 2021	303,815.20	805,459.82	544,926.26	564,348.76
1.1.2	DERECHOS A RECIBIR EFFECTIVO O EQUIVALENTES	940,450.84	1,478,083.54	1,514,827.70	903,706.68
1.1.2.2	CUENTAS POR COBRAR A CORTO PLAZO	28,837.37	2.96	2.96	28,837.37
1.1.2.2.1	CUENTAS POR COBRAR A CORTO PLAZO	28,837.37	2.96	2.96	28,837.37
1.1.2.3	DEUDORES DIVERSOS POR COBRAR A CORTO PLAZO	3,172.63	1,149.00	6.00	4,315.63
1.1.2.4	INGRESOS POR RECUPERAR A CORTO PLAZO	0.00	1,434,836.59	1,434,836.59	0.00
1.1.2.4.1	INGRESOS POR RECUPERAR A CORTO PLAZO	0.00	1,434,836.59	1,434,836.59	0.00
1.1.2.5	DEUDORES POR ANTICIPOS DE TESORERÍA A CORTO PLAZO	35,460.00	0.00	0.00	35,460.00
1.1.2.8	IMPUESTO AL VALOR AGREGADO	871,562.84	42,094.99	79,982.15	833,675.68
1.1.2.8.1	I.V.A. ACREDITABLE	867,802.84	42,094.99	79,982.15	829,915.68
1.1.2.8.2	I.V.A. POR ACREDITAR	3,760.00	0.00	0.00	3,760.00
1.1.2.9	OTROS DERECHOS A RECIBIR EFFECTIVO O EQUIVALENTE A CORTO PLAZO	1,418.00	0.00	0.00	1,418.00
1.2	ACTIVO NO CIRCULANTE	1,718,563.68	78,305.00	0.00	1,796,868.68
1.2.2	DERECHOS A RECIBIR EFFECTIVO O EQUIVALENTES A LARGO PLAZO	5,220.07	0.00	0.00	5,220.07
1.2.2.2	DEUDORES DIVERSOS A LARGO PLAZO	5,220.07	0.00	0.00	5,220.07
1.2.4	BIENES MUEBLES	1,952,777.95	78,305.00	0.00	2,031,082.95
1.2.4.1	MOBILIARIO Y EQUIPO DE ADMINISTRACIÓN	108,422.60	0.00	0.00	108,422.60
1.2.4.1.1	MUEBLES DE OFICINA Y ESTANTERÍA	5,610.02	0.00	0.00	5,610.02
1.2.4.1.2	MUEBLES, EXCEPTO DE OFICINA Y ESTANTERÍA	1.00	0.00	0.00	1.00
1.2.4.1.3	EQUIPO DE CÓMPUTO Y DE TECNOLOGÍA DE LA INFORMACIÓN	102,810.58	0.00	0.00	102,810.58
1.2.4.1.9	OTROS MOBILIARIOS Y EQUIPOS DE ADMINISTRACIÓN	1.00	0.00	0.00	1.00
1.2.4.4	VEHÍCULOS Y EQUIPO DE TRANSPORTE	116,758.62	0.00	0.00	116,758.62
1.2.4.4.1	VEHÍCULOS Y EQUIPO TERRESTRE	203,448.28	0.00	0.00	203,448.28
1.2.4.4.9	OTROS EQUIPOS DE TRANSPORTE	113,310.34	0.00	0.00	113,310.34
1.2.4.6	MAQUINARIA, OTROS EQUIPOS Y HERRAMIENTAS	1,527,596.73	78,305.00	0.00	1,605,901.73
1.2.4.6.2	MAQUINARIA Y EQUIPO INDUSTRIAL	526,817.98	0.00	0.00	526,817.98
1.2.4.6.6	EQUIPOS DE GENERACIÓN ELÉCTRICA, APARATOS Y ACCESORIOS ELÉCTRICOS	122,563.00	0.00	0.00	122,563.00
1.2.4.6.7	HERRAMIENTAS Y MÁQUINAS-HERRAMIENTA	8.00	0.00	0.00	8.00
1.2.4.6.9	OTROS EQUIPOS	878,207.75	78,305.00	0.00	956,512.75
1.2.5	ACTIVOS INTANGIBLES	303,983.09	0.00	0.00	303,983.09
1.2.5.1	SOFTWARE	229,029.80	0.00	0.00	229,029.80
1.2.5.4	LICENCIAS	74,953.29	0.00	0.00	74,953.29
1.2.5.4.1	LICENCIAS INFORMÁTICAS E INTELECTUALES	74,953.29	0.00	0.00	74,953.29
1.2.6	DEPRECIACIÓN, DETERIORO Y AMORTIZACIÓN ACUMULADA DE BIENES	543,417.43	0.00	0.00	543,417.43
1.2.6.3	DEPRECIACIÓN ACUMULADA DE BIENES MUEBLES	532,409.57	0.00	0.00	532,409.57
1.2.6.3.1	DEPRECIACIÓN ACUMULADA DE MOBILIARIO Y EQUIPO DE ADMINISTRACIÓN	52,415.60	0.00	0.00	52,415.60
1.2.6.3.1.1	MUEBLES DE OFICINA Y ESTANTERÍA	2,802.24	0.00	0.00	2,802.24
1.2.6.3.1.3	EQUIPO DE CÓMPUTO Y DE TECNOLOGÍA DE LA INFORMACIÓN	49,613.36	0.00	0.00	49,613.36
1.2.6.3.4	DEPRECIACIÓN ACUMULADA DE EQUIPOS DE TRANSPORTE	202,106.32	0.00	0.00	202,106.32



COMISIÓN DE AGUA Y SANEAMIENTO DEL  
MUNICIPIO DE AJACUBA HIDALGO  
RFC: CAS141230736  
BALANZA DE COMPROBACIÓN DE ABRIL 2021

		SALDO ANT.:	CARGOS:	ABONOS:	SALDO:
1.2.6.3.4.1	VEHÍCULOS Y EQUIPO TERRESTRE	173,778.74	0.00	0.00	173,778.74
1.2.6.3.4.6	OTROS EQUIPOS DE TRANSPORTE	28,327.58	0.00	0.00	28,327.58
1.2.6.3.6	DEPRECIACIÓN ACUMULADA DE MAQUINARIA, OTRO EQUIPO Y HERRAMIENTAS	277,887.65	0.00	0.00	277,887.65
1.2.6.3.6.2	MAQUINARIA Y EQUIPO INDUSTRIAL	201,743.74	0.00	0.00	201,743.74
1.2.6.3.6.6	EQUIPO GENERACIÓN ELÉCTRICA, APARATOS Y ACCESORIOS ELÉCTRICOS	8,700.00	0.00	0.00	8,700.00
1.2.6.3.6.8	OTROS EQUIPOS	67,443.91	0.00	0.00	67,443.91
1.2.6.5	AMORTIZACIÓN ACUMULADA DE ACTIVOS INTANGIBLES	11,007.86	0.00	0.00	11,007.86
1.2.6.5.1	AMORTIZACIÓN ACUMULADA DE SOFTWARE	5,218.00	0.00	0.00	5,218.00
1.2.6.5.4	AMORTIZACIÓN ACUMULADA DE LICENCIAS	5,789.86	0.00	0.00	5,789.86
1.2.6.5.4.1	AMORTIZACIÓN ACUMULADA DE LICENCIAS INFORMÁTICAS E INTELECTUALES	5,789.86	0.00	0.00	5,789.86
2	PASIVO	106,336.01	1,094,758.52	1,087,990.83	99,568.32
2.1	PASIVO CIRCULANTE	106,336.01	1,094,758.52	1,087,990.83	99,568.32
2.1.1	CUENTAS POR PAGAR A CORTO PLAZO	99,475.90	1,093,733.29	1,087,661.55	93,404.16
2.1.1.1	SERVICIOS PERSONALES POR PAGAR A CORTO PLAZO	7,346.00	198,905.00	199,243.00	7,684.00
2.1.1.2	PROVEEDORES POR PAGAR A CORTO PLAZO	7,055.66	282,869.33	282,869.33	7,055.66
2.1.1.5	TRANSFERENCIAS OTORGADAS POR PAGAR A CORTO PLAZO	0.00	592,050.96	592,050.96	0.00
2.1.1.7	RETENCIONES Y CONTRIBUCIONES POR PAGAR A CORTO PLAZO	65,903.56	19,908.00	11,118.00	57,113.56
2.1.1.7.1	ISR SALARIOS	61,355.99	19,908.00	11,118.00	52,565.99
2.1.1.7.1.2	2018	-0.01	0.00	0.00	-0.01
2.1.1.7.1.4	2020	27,490.00	0.00	0.00	27,490.00
2.1.1.7.1.5	I.S.R. 2021	33,866.00	19,908.00	11,118.00	25,076.00
2.1.1.7.2	PRESTAMOS PERSONALES	774.00	0.00	0.00	774.00
2.1.1.7.2.1	2017	15.00	0.00	0.00	15.00
2.1.1.7.2.2	2018	759.00	0.00	0.00	759.00
2.1.1.7.3	ISR SERVVS PROFS	3,773.57	0.00	0.00	3,773.57
2.1.1.7.3.1	2020	3,773.57	0.00	0.00	3,773.57
2.1.1.9	OTRAS CUENTAS POR PAGAR A CORTO PLAZO	19,170.68	0.00	2,380.26	21,550.94
2.1.1.9.1	FONDOS ROTATORIOS POR COMPROBAR A CORTO PLAZO	20.33	0.00	0.00	20.33
2.1.1.9.9	OTRAS CUENTAS POR PAGAR A CORTO PLAZO	19,150.35	0.00	2,380.26	21,530.61
2.1.1.9.9.1	IVA TRASLADADO	19,150.35	0.00	2,380.26	21,530.61
2.1.5	PASIVOS DIFERIDOS A CORTO PLAZO	5,839.88	0.00	324.28	6,164.16
2.1.5.1	INGRESOS COBRADOS POR ALERANZADO A CORTO PLAZO	5,839.88	0.00	324.28	6,164.16
2.1.9	OTROS PASIVOS A CORTO PLAZO	1,020.23	1,025.23	5.00	0.00
2.1.9.2	RECAUDACIÓN POR PARTICIPACIÓN	1,020.23	1,025.23	5.00	0.00
3	HACIENDA PÚBLICA/PATRIMONIO	2,212,622.61	69.60	0.00	2,212,553.01
3.1	HACIENDA PÚBLICA/PATRIMONIO MUNICIPAL	1,451,086.27	0.00	0.00	1,451,086.27
3.1.1	APORTACIONES	1,451,086.27	0.00	0.00	1,451,086.27
3.1.1.2	PATRIMONIO MUNICIPAL	1,451,086.27	0.00	0.00	1,451,086.27
3.2	HACIENDA PÚBLICA/PATRIMONIO GENERAL	761,536.34	69.60	0.00	761,466.74
3.2.2	RESULTADOS DE EJERCICIOS ANTERIORES	761,536.34	69.60	0.00	761,466.74
3.2.2.1	RESULTADOS DE EJERCICIOS ANTERIORES	761,536.34	69.60	0.00	761,466.74
3.2.2.1.2	2016	1,864.03	0.00	0.00	1,864.03
3.2.2.1.2.1	REPO	1,864.03	0.00	0.00	1,864.03
3.2.2.1.2.1.1	2016	1,864.03	0.00	0.00	1,864.03
3.2.2.1.3	2017	-162.15	0.00	0.00	-162.15
3.2.2.1.3.1	COMISIONES BANCARIAS	-162.15	0.00	0.00	-162.15
3.2.2.1.4	2018	-27,431.71	0.00	0.00	-27,431.71
3.2.2.1.4.1	REPO	-27,431.71	0.00	0.00	-27,431.71
3.2.2.1.4.1.1	REFACCIONES Y ACC MENORES MAQ HERRAM EQUIPO	-36,792.81	0.00	0.00	-36,792.81
3.2.2.1.4.1.2	REPARACION Y MANTENIMIENTO TRANSPORTE	1,245.52	0.00	0.00	1,245.52

COMISIÓN DE AGUA Y SANEAMIENTO DEL  
MUNICIPIO DE AJACUBA HIDALGO

RFC: CAS141230736

BALANZA DE COMPROBACIÓN DE ABRIL 2021



2020-2021

	SALDO ANT.:	CARGOS:	ABONOS:	SALDO:	
3.2.2.1.4.1.4	IMPUESTO SOBRE NÓMINAS	5,000.00	0.00	0.00	5,000.00
3.2.2.1.4.1.5	EQUIPO DE COMPUTO Y TECNOLOGÍAS DE LA INFORMACIÓN	-2,588.00	0.00	0.00	-2,588.00
3.2.2.1.4.1.7	REPARACIÓN Y MANTTO TUBERIA	5,723.58	0.00	0.00	5,723.58
3.2.2.1.4.1.8	RENDIMIENTOS BANCARIOS	-20.00	0.00	0.00	-20.00
3.2.2.1.5	2019	397,546.20	0.00	0.00	397,546.20
3.2.2.1.5.1	REPO	397,546.20	0.00	0.00	397,546.20
3.2.2.1.5.1.1	OTROS MAT Y ART DE CONST Y REPARACION	80,443.54	0.00	0.00	80,443.54
3.2.2.1.5.1.2	PRENDAS DE SEGURIDAD Y PROTECCIÓN PERSONAL	-21,840.00	0.00	0.00	-21,840.00
3.2.2.1.5.1.3	INSTALACIÓN, REP Y MANTTO DE MAQUINARIA, OTROS EQ Y HERRAM	325,311.71	0.00	0.00	325,311.71
3.2.2.1.5.1.4	EQUIPO DE CÓMPUTO Y DE TECNOLOGÍAS DE LA INFORMACIÓN	10,767.24	0.00	0.00	10,767.24
3.2.2.1.5.1.5	OTROS EQUIPOS-MAQ	-238,616.78	0.00	0.00	-238,616.78
3.2.2.1.5.1.6	SOFTWARE -ADMINISTRATIVO	206,033.05	0.00	0.00	206,033.05
3.2.2.1.5.1.7	LICENCIAS INFORMÁTICAS E INTELECTUALES	44,080.00	0.00	0.00	44,080.00
3.2.2.1.5.1.8	A.D.E.P.A.S.	-8,632.56	0.00	0.00	-8,632.56
3.2.2.1.6	2020	389,719.97	69.60	0.00	389,650.37
4	INGRESOS Y OTROS BENEFICIOS	2,331,727.45	0.00	1,432,459.29	3,764,186.74
4.1	INGRESOS DE GESTIÓN	2,331,727.45	0.00	1,432,459.29	3,764,186.74
4.1.4	DERECHOS	2,331,723.29	0.00	1,431,519.48	3,763,202.77
4.1.4.3	DERECHOS POR PRESTACIÓN DE SERVICIOS	2,267,901.31	0.00	847,151.28	3,115,052.59
4.1.4.3.1	DERECHOS POR SERVICIO DE ALCANTARILLADO	43,499.42	0.00	19,425.54	62,924.96
4.1.4.3.1.1	ALCANTARILLADO	43,499.42	0.00	19,425.54	62,924.96
4.1.4.3.2	DERECHOS POR SERVICIOS DE AGUA POTABLE	2,224,401.89	0.00	627,725.74	3,052,127.63
4.1.4.3.2.1	USO DOMESTICO	1,583,645.17	0.00	327,967.96	1,911,613.13
4.1.4.3.2.2	USO COMERCIAL	8,524.48	0.00	26,395.56	34,920.04
4.1.4.3.2.3	USO INDUSTRIAL	24,036.27	0.00	10,476.03	34,512.30
4.1.4.3.2.4	INTRODUCCION DE TOMAS	9,496.42	0.00	5,608.35	15,104.77
4.1.4.3.2.5	REZAGOS DE AGUA POTABLE	570,939.19	0.00	452,242.71	1,023,181.90
4.1.4.3.2.6	SERVICIOS ADMINISTRATIVOS	18,455.21	0.00	3,255.29	21,710.50
4.1.4.3.2.7	RECONEXIONES	9,305.15	0.00	1,779.84	11,084.99
4.1.4.4	ACCESORIOS DE DERECHOS	63,821.98	0.00	584,368.20	648,190.18
4.1.4.4.1	RECARGOS S/DER. SERV. AGUA POTABLE	63,821.98	0.00	584,368.20	648,190.18
4.1.6	APROVECHAMIENTOS DE TIEMPO	4.16	0.00	939.81	943.97
4.1.6.1	INCENTIVOS DERIVADOS DE LA CATEGORÍA FISCAL	0.00	0.00	936.85	936.85
4.1.6.9	OTROS APROVECHAMIENTOS	4.16	0.00	2.96	7.12
5	GASTOS Y OTRAS PERDIDAS	1,622,557.09	1,006,976.29	0.00	2,629,533.38
5.1	GASTOS DE FUNCIONAMIENTO	1,233,420.74	414,925.33	0.00	1,648,346.07
5.1.1	SERVICIOS PERSONALES	624,130.00	210,361.00	0.00	834,491.00
5.1.1.1	REMUNERACIONES AL PERSONAL DE CARÁCTER PERMANENTE	554,257.00	166,470.00	0.00	720,727.00
5.1.1.1.3	SUELDOS BASE AL PERSONAL PERMANENTE	554,257.00	166,470.00	0.00	720,727.00
5.1.1.2	REMUNERACIONES AL PERSONAL DE CARÁCTER TRANSITORIO	36,839.00	30,141.00	0.00	66,980.00
5.1.1.2.2	SUELDOS BASE AL PERSONAL EVENTUAL	36,839.00	30,141.00	0.00	66,980.00
5.1.1.3	REMUNERACIONES ADICIONALES Y ESPECIALES	33,034.00	13,750.00	0.00	46,784.00
5.1.1.3.1	PRIMAS POR AÑOS DE SERVICIOS EFECTIVOS PRESTADOS	13,396.00	0.00	0.00	13,396.00
5.1.1.3.2	PRIMAS DE VACACIONES, DOMINICAL Y GRATIFICACIÓN DE FIN DE AÑO	4,824.00	0.00	0.00	4,824.00
5.1.1.3.4	COMPENSACIONES	7,814.00	6,750.00	0.00	14,564.00
5.1.1.3.8	PARTICIPACIONES DE VIGILANCIA EN EL CUMPLIMIENTO DE LEYES Y COSTUMBRES VALORES	7,000.00	7,000.00	0.00	14,000.00
5.1.2	MATERIALES Y SUMINISTROS	251,336.22	108,819.46	0.00	360,155.68
5.1.2.1	MATERIALES DE ADMINISTRACIÓN, EMISIÓN DE DOCUMENTOS Y ARTÍCULOS OFICIALES	14,061.00	11,630.14	0.00	25,691.14



2020-2021

2020-2021





COMISIÓN DE AGUA Y SANEAMIENTO DEL  
MUNICIPIO DE AJACUBA HIDALGO  
RFC: CAS141230736  
BALANZA DE COMPROBACIÓN DE ABRIL 2021

	SALDO ANT.:	CARGOS:	ABONOS:	SALDO:
5.1.2.1.1				
MATERIALES, ÚTILES Y EQUIPOS MENORES DE OFICINA	2,701.77	3,000.74	0.00	5,702.51
5.1.2.1.2				
MATERIALES Y ÚTILES DE IMPRESIÓN Y REPRODUCCIÓN	1,044.00	0.00	0.00	1,044.00
5.1.2.1.4				
MATERIALES, ÚTILES Y EQUIPOS MENORES DE TECNOLOGÍAS DE LA INFORMACIÓN Y COMUNICACIONES	1,496.23	956.90	0.00	2,453.13
5.1.2.1.5				
MATERIAL IMPRESO E INFORMACIÓN DIGITAL	8,819.00	7,672.50	0.00	16,491.50
5.1.2.2				
ALIMENTOS Y UTENSILIOS	3,700.00	0.00	0.00	3,700.00
5.1.2.2.1				
PRODUCTOS ALIMENTICIOS PARA PERSONAS	3,700.00	0.00	0.00	3,700.00
5.1.2.4				
MATERIALES Y ARTÍCULOS DE CONSTRUCCIÓN Y DE REPARACIÓN	114,762.73	36,050.20	0.00	150,812.93
5.1.2.4.2				
CEMENTO Y PRODUCTOS DE CONCRETO	0.00	135.34	0.00	135.34
5.1.2.4.6				
MATERIAL ELÉCTRICO Y ELECTRÓNICO	83,752.22	700.00	0.00	84,452.22
5.1.2.4.9				
OTROS MATERIALES Y ARTÍCULOS DE CONSTRUCCIÓN Y REPARACIÓN	31,010.51	35,214.86	0.00	66,225.37
5.1.2.5				
PRODUCTOS QUÍMICOS, FARMACÉUTICOS Y DE LABORATORIO	82,028.00	29,244.00	0.00	111,272.00
5.1.2.5.4				
MATERIALES, ACCESORIOS Y SUMINISTROS MÉDICOS	6,740.00	0.00	0.00	6,740.00
5.1.2.5.9				
OTROS PRODUCTOS QUÍMICOS	75,288.00	29,244.00	0.00	104,532.00
5.1.2.6				
COMBUSTIBLES, LUBRICANTES Y ADITIVOS	36,784.49	30,295.12	0.00	67,079.61
5.1.2.6.1				
COMBUSTIBLES, LUBRICANTES Y ADITIVOS	36,784.49	30,295.12	0.00	67,079.61
5.1.2.9				
HERRAMIENTAS, REFACCIONES Y ACCESORIOS MENORES	0.00	1,600.00	0.00	1,600.00
5.1.2.9.6				
REFACCIONES Y ACCESORIOS MENORES DE EQUIPO DE TRANSPORTE	0.00	1,600.00	0.00	1,600.00
5.1.3				
SERVICIOS GENERALES	357,954.52	95,744.87	0.00	453,699.39
5.1.3.1				
SERVICIOS BÁSICOS	62,929.18	22,314.52	0.00	85,243.70
5.1.3.1.1				
ENERGÍA ELÉCTRICA	2,174.00	22,314.52	0.00	24,488.52
5.1.3.1.4				
TELEFONÍA TRADICIONAL	2,755.18	0.00	0.00	2,755.18
5.1.3.2				
SERVICIOS DE ARRENDAMIENTO	127,500.00	26,000.00	0.00	153,500.00
5.1.3.2.5				
ARRENDAMIENTO DE EQUIPO DE TRANSPORTE	125,000.00	17,000.00	0.00	142,000.00
5.1.3.2.6				
ARRENDAMIENTO DE MAQUINARIA, OTROS EQUIPOS Y HERRAMIENTAS	2,500.00	9,000.00	0.00	11,500.00
5.1.3.3				
SERVICIOS PROFESIONALES, CIENTÍFICOS Y TÉCNICOS Y OTROS SERVICIOS	0.00	16,683.80	0.00	16,683.80
5.1.3.3.1				
SERVICIOS LEGALES, DE CONTABILIDAD, AUDITORÍA Y RELACIONADOS	0.00	16,183.80	0.00	16,183.80
5.1.3.3.9				
SERVICIOS PROFESIONALES, CIENTÍFICOS Y TÉCNICOS INTEGRALES	0.00	2,500.00	0.00	2,500.00
5.1.3.5				
SERVICIOS DE INSTALACIÓN, REPARACIÓN, MANTENIMIENTO Y CONSERVACIÓN	151,879.82	9,138.79	0.00	161,018.61
5.1.3.5.1				
CONSERVACIÓN Y MANTENIMIENTO MENOR DE INMUEBLES	9,000.00	0.00	0.00	9,000.00
5.1.3.5.3				
INSTALACIÓN, REPARACIÓN Y MANTENIMIENTO DE EQUIPO DE CÓMPUTO Y TECNOLOGÍAS DE LA INFORMACIÓN	17,203.25	1,680.00	0.00	18,883.25
5.1.3.5.5				
REPARACIÓN Y MANTENIMIENTO DE EQUIPO DE TRANSPORTE	63,676.57	7,458.79	0.00	71,135.36
5.1.3.5.7				
INSTALACIÓN, REPARACIÓN Y MANTENIMIENTO DE MAQUINARIA, OTROS EQUIPOS Y HERRAMIENTA	62,000.00	0.00	0.00	62,000.00
5.1.3.6				
SERVICIOS DE COMUNICACIÓN SOCIAL Y PUBLICIDAD	1,465.52	0.00	0.00	1,465.52
5.1.3.6.2				
DIFUSIÓN POR TELEVISIÓN, RADIO, MENSAJES COMERCIALES, PARA PROMOCIÓN DE BIENES O SERVICIOS	1,465.52	0.00	0.00	1,465.52
5.1.3.7				
SERVICIOS DE TRASPORTE	0.00	882.76	0.00	882.76
5.1.3.7.5				
VIÁTICOS EN EL PAÍS	0.00	882.76	0.00	882.76



2020 - 2024



COMISIÓN DE AGUA Y SANEAMIENTO DEL  
MUNICIPIO DE AJACUBA HIDALGO  
RFC: CAS141230736  
BALANZA DE COMPROBACIÓN DE ABRIL 2021

		SALDO ANT.:	CARGOS:	ABONGS:	SALDO:
5.1.3.9	OTROS SERVICIOS GENERALES	14,180.00	18,725.00	0.00	32,905.00
5.1.3.9.2	IMPUESTOS Y DERECHOS	1,718.00	0.00	0.00	1,718.00
5.1.3.9.8	IMPUESTO SOBRE NÓMINAS Y OTROS QUE SE DERIVEN DE UNA RELACIÓN LABORAL	0.00	18,725.00	0.00	18,725.00
5.1.3.9.9	OTROS SERVICIOS GENERALES	12,462.00	0.00	0.00	12,462.00
5.2	TRANSFERENCIAS, ASIGNACIONES, SUBSIDIOS Y OTRAS AYUDAS	389,136.35	592,050.96	0.00	981,187.31
5.2.3	SUBSIDIOS Y SUBVENCIONES	389,136.35	592,050.96	0.00	972,187.31
5.2.3.1	SUBSIDIOS	389,136.35	592,050.96	0.00	972,187.31
5.2.3.1.9	OTROS SUBSIDIOS	389,136.35	592,050.96	0.00	972,187.31
5.2.4	AYUDAS SOCIALES	9,000.00	0.00	0.00	9,000.00
5.2.4.1	AYUDAS SOCIALES A PERSONAS	9,000.00	0.00	0.00	9,000.00
8	CUENTAS DE ORDEN PRESUPUESTARIAS	0.00	10,747,452.24	10,747,452.24	0.00
8.1	LEY DE INGRESOS	0.00	2,864,918.58	2,864,918.58	0.00
8.1.1	LEY DE INGRESOS ESTIMADA	6,812,131.85	0.00	0.00	6,812,131.85
8.1.1.1	LEY DE INGRESOS ESTIMADA	6,812,131.85	0.00	0.00	6,812,131.85
8.1.2	LEY DE INGRESOS POR EJECUTAR	4,480,404.40	1,432,459.29	0.00	3,047,945.11
8.1.2.1	LEY DE INGRESOS POR EJECUTAR	4,480,404.40	1,432,459.29	0.00	3,047,945.11
8.1.4	LEY DE INGRESOS DEVENGADA	0.00	1,432,459.29	1,432,459.29	0.00
8.1.4.1	LEY DE INGRESOS DEVENGADA	0.00	1,432,459.29	1,432,459.29	0.00
8.1.5	LEY DE INGRESOS RECAUDADA	2,331,727.45	0.00	1,432,459.29	3,764,186.74
8.1.5.1	LEY DE INGRESOS RECAUDADA	2,331,727.45	0.00	1,432,459.29	3,764,186.74
8.2	PRESUPUESTO DE EGRESOS	0.00	7,882,533.66	7,882,533.66	0.00
8.2.1	PRESUPUESTO DE EGRESOS APROBADO	6,812,131.85	0.00	0.00	6,812,131.85
8.2.1.1	PRESUPUESTO DE EGRESO APROBADO	6,812,131.85	0.00	0.00	6,812,131.85
8.2.2	PRESUPUESTO DE EGRESOS POR EJERCER	4,918,493.76	1,766,478.25	2,851,759.54	3,833,212.47
8.2.2.1	PRESUPUESTO DE EGRESOS POR EJERCER	4,918,493.76	1,766,478.25	2,851,759.54	3,833,212.47
8.2.3	MODIFICACIONES AL PRESUPUESTO DE EGRESOS APROBADO	0.00	1,766,478.25	1,766,478.25	0.00
8.2.3.1	AMPLIACIONES AL PRESUPUESTO DE EGRESOS APROBADO	0.00	0.00	1,766,478.25	1,766,478.25
8.2.3.2	REDUCCIONES AL PRESUPUESTO DE EGRESOS APROBADO	0.00	1,766,478.25	0.00	1,766,478.25
8.2.4	PRESUPUESTO DE EGRESOS COMPROMETIDO	0.00	1,085,281.29	1,085,281.29	0.00
8.2.4.1	PRESUPUESTO DE EGRESOS COMPROMETIDO	0.00	1,085,281.29	1,085,281.29	0.00
8.2.5	PRESUPUESTO DE EGRESOS DEVENGADO	0.00	1,085,281.29	1,085,281.29	0.00
8.2.5.1	PRESUPUESTO DE EGRESOS DEVENGADO	0.00	1,085,281.29	1,085,281.29	0.00
8.2.6	PRESUPUESTO DE EGRESOS EJERCIDO	37,111.00	1,085,281.29	1,093,733.29	28,659.00
8.2.6.1	PRESUPUESTO DE EGRESOS EJERCIDO	37,111.00	1,085,281.29	1,093,733.29	28,659.00
8.2.7	PRESUPUESTO DE EGRESOS PAGADO	1,856,527.09	1,093,733.29	0.00	2,950,260.38
8.2.7.1	PRESUPUESTO DE EGRESOS PAGADO	1,856,527.09	1,093,733.29	0.00	2,950,260.38

TOTAL DE LA BALANZA:

0.00      15,368,270.96      15,368,270.96      0.00



2020 - 2024

LIC. LUIS FERRARDO ESPARZA CANALES  
DIRECTOR GENERAL



LIC. HERVEY PEÑA SANCHEZ  
COMISARIO



2020 - 2024

*[Signature]*  
C. ANEL HERNANDEZ URIBE  
ADMINISTRADOR



2020 - 2024