

**COMISION DE AGUA Y SANEAMIENTO DEL MUNICIPIO DE AJACUBA, HGO. ACTA DE APROBACIÓN  
DEL PRESUPUESTO DE EGRESOS PARA EL EJERCICIO FISCAL 2022**

DE CONFORMIDAD CON LOS ARTÍCULOS 115 DE LA CONSTITUCIÓN POLÍTICA DE LOS ESTADOS UNIDOS MEXICANOS; 141 FRACCIÓN X DE LA CONSTITUCIÓN POLÍTICA DEL ESTADO DE HIDALGO; 56 FRACCIÓN I INCISOS D) Y S), 60 FRACCIÓN I INCISO R) Y 95 BIS Y QUINQUIES DE LA LEY ORGÁNICA MUNICIPAL PARA EL ESTADO DE HIDALGO, SIENDO LAS 10:30 HORAS DEL DÍA 07 DE DICIEMBRE DE 2021, REUNIDOS EN SALA DE CABILDOS DEL AYUNTAMIENTO DEL MUNICIPIO DE AJACUBA, HGO., LOS CC. FRANCISCO LEOPOLDO BASURTO ACOSTA, PRESIDENTE MUNICIPAL CONSTITUCIONAL Y PRESIDENTE DE LA JUNTA DE GOBIERNO DE LA COMISION DE AGUA Y SANEAMIENTO DEL MUNICIPIO DE AJACUBA, HIDALGO. (CAYSA), C. ROSA AREL CERON ALVARADO, SINDICO PROCURADOR, C.P CITLALI ANALI VAZQUEZ RAMIREZ REGIDOR, ING. JAZMIN MOCIÑO MORALES TESORERA MUNICIPAL, ING. JUAN CARLOS NERIA CRUZ DIRECTOR DE OBRAS PUBLICAS, ING. MARIO JUACHE OLIVAREZ REPRESENTANTE DE LA COMISION ESTATAL DEL AGUA Y ALCANTARILLADO, C. BIBIANA HINOJOSA RAMIREZ COMISARIO DE CAYSA Y LIC. LUIS GERARDO ESPARZA CANALES DIRECTOR GENERAL DE LA COMISION DE AGUA Y SANEAMIENTO DEL MUNICIPIO DE AJACUBA, CON LA FINALIDAD DE ANALIZAR Y APROBAR EL PRESUPUESTO DE EGRESOS PARA EL EJERCICIO FISCAL DE 2022. ACTO SEGUIDO, SE DESCRIBEN LOS MONTOS PRESUPUESTADOS EN CADA FUENTE DE FINANCIAMIENTO, QUEDANDO COMO SIGUE:


EJERCICIO	FUENTE DE FINANCIAMIENTO	CONCEPTO	IMPORTE
2022	RECURSOS PROPIOS	SERVICIOS PERSONALES	\$2,923,183.51
2022	RECURSOS PROPIOS	MATERIALES Y SUMINISTROS	\$1,437,661.98
2022	RECURSOS PROPIOS	SERVICIOS GENERALES	\$1,202,444.02
2022	RECURSOS PROPIOS	TRANSFERENCIAS, ASIGNACIONES, SUBSIDIOS Y OTRAS AYUDAS	\$971,973.85
2022	RECURSOS PROPIOS	BIENES MUEBLES, INMUEBLES E INTANGIBLES	\$549,353.76
	<b>TOTAL DE RECURSOS PROPIOS</b>		<b>\$7,084,617.12</b>
<b>TOTAL DEL PRESUPUESTO DE EGRESOS 2022 :</b>			<b>\$7,084,617.12</b>

POR LO TANTO, EN TÉRMINOS DE LO QUE SE ESTABLECE EN LA NORMATIVIDAD VIGENTE EN LA MATERIA, SE APRUEBA EL PRESUPUESTO DE EGRESOS PARA EL EJERCICIO FISCAL 2022, POR UN MONTO TOTAL DE \$7,084,617.12 (SIETE MILLONES OCHENTA Y CUATRO MIL SEISCIENTOS DIECISIETE PESOS 12/100 M.N.), DE ACUERDO CON EL MONTO QUE SE PRETENDE PERCIBIR EN FUNCIÓN DE LO ESTABLECIDO EN LA LEY DE INGRESOS PARA EL EJERCICIO FISCAL 2022

ADJUNTO A LA PRESENTE ACTA DE APROBACIÓN, SE INTEGRAN LOS ANEXOS QUE CONTIENEN EL MONTO DESAGREGADO EN LOS RESPECTIVOS: CLASIFICADOR POR OBJETO DEL GASTO, CLASIFICACIÓN ADMINISTRATIVA, PROGRAMÁTICA, EL RESUMEN POR CAPITULO DEL GASTO, EL CLASIFICADOR POR TIPO DE GASTO, EL CLASIFICADOR FUNCIONAL, LOS ANALÍTICOS DE PLAZAS, DIETAS Y SERVICIOS PERSONALES, EL PRESUPUESTO POR PROGRAMA Y SUBPROGRAMAS; Y EL CALENDARIO DE PRESUPUESTO DE EGRESOS BASE MENSUAL, MISMO QUE FORMAN PARTE INTEGRAL DE ESTA ACTA.

NO HABIENDO OTRO ASUNTO QUE TRATAR, SE CIERRA LA PRESENTE ACTA, SIENDO LAS 11:30 HORAS DEL DÍA 07 DE DICIEMBRE DE 2021.

FIRMANDO DE CONFORMIDAD LOS QUE EN ELLA INTERVINIERON AL MARGEN Y AL CALCE EN TODAS LAS FOJAS DE LA PRESENTE ACTA, ASÍ COMO EN TODOS LOS ANEXOS QUE LA INTEGRAN.



---

C. FRANCISCO LEOPOLDO BASURTO ACOSTA  
PRESIDENTE MUNICIPAL Y PRESIDENTE DE LA JUNTA  
DE GOBIERNO DE LA COMISION DE AGUA Y  
SANEAMIENTO DEL MUNICIPIO DE AJACUBA

Ceron Alvarado Rosa Arel.


---

C. ROSA AREL CERON ALVARADO  
SINDICO PROCURADOR




---

C.P. CITLALI ANALI VAZQUEZ RAMIREZ  
REGIDOR



---

ING. JAZMIN MOCIÑO MORALES  
TESORERA MUNICIPAL




---

ING. JUAN CARLOS NERIA CRUZ  
DIRECTOR DE OBRAS PUBLICAS



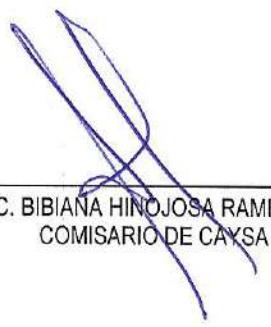
---

ING. MARIO JUACHE OLIVAREZ  
REPRESENTANTE DE CEEA



---

LIC. LUIS GERARDO ESPARZA CANALES  
DIRECTOR GENERAL DE CAYSA



---

C. BIBIANA HINOJOSA RAMIREZ  
COMISARIO DE CAYSA

**Comisión de Agua y Saneamiento del Municipio de Ajacuba, Hgo**  
**PRESUPUESTO DE EGRESOS DEL EJERCICIO FISCAL 2022.**  
**CLASIFICADOR POR OBJETO DEL GASTO**

EJERCICIO	FUENTE DE FINANCIAMIENTO	CAPITULO	NOMBRE CAPITULO	CONCEPTO	NOMBRE CONCEPTO	PARTIDA	NOMBRE PARTIDA	PARCIAL	SUBTOTAL	TOTAL
2022	Recursos Propios	1000	SERVICIOS PERSONALES	1100	REMUNERACIONES AL PERSONAL DE CARACTER PERMANENTE	113	Sueldos base al personal permanente	\$2,000,850.00		
<b>TOTAL DE REMUNERACIONES AL PERSONAL DE CARACTER PERMANENTE</b>									\$2,000,850.00	
<b>TOTAL DE RECURSOS PROPIOS SERVICIOS PERSONALES</b>										\$2,000,850.00
<b>TOTAL DE SERVICIOS PERSONALES</b>										\$2,000,850.00
EJERCICIO	FUENTE DE FINANCIAMIENTO	CAPITULO	NOMBRE CAPITULO	CONCEPTO	NOMBRE CONCEPTO	PARTIDA	NOMBRE PARTIDA	PARCIAL	SUBTOTAL	TOTAL
2022	Recursos Propios	1000	SERVICIOS PERSONALES	1200	REMUNERACIONES AL PERSONAL DE CARACTER TRANSITORIO	122	Sueldos base al personal eventual	\$401,940.00		
<b>TOTAL DE REMUNERACIONES AL PERSONAL DE CARACTER TRANSITORIO</b>									\$401,940.00	
<b>TOTAL DE RECURSOS PROPIOS SERVICIOS PERSONALES</b>										\$401,940.00
<b>TOTAL DE SERVICIOS PERSONALES</b>										\$401,940.00
EJERCICIO	FUENTE DE FINANCIAMIENTO	CAPITULO	NOMBRE CAPITULO	CONCEPTO	NOMBRE CONCEPTO	PARTIDA	NOMBRE PARTIDA	PARCIAL	SUBTOTAL	TOTAL
2022	Recursos Propios	1000	SERVICIOS PERSONALES	1300	REMUNERACIONES ADICIONALES Y ESPECIALES	131	Primas por años de servicios efectivos prestados	\$41,121.56		
2022	Recursos Propios	1000	SERVICIOS PERSONALES	1300	REMUNERACIONES ADICIONALES Y ESPECIALES	134	Compensaciones	\$19,000.00		
2022	Recursos Propios	1000	SERVICIOS PERSONALES	1300	REMUNERACIONES ADICIONALES Y ESPECIALES	132	Primas de vacaciones, dominical y gratificación de fin de año	\$415,271.95		
<b>TOTAL DE REMUNERACIONES ADICIONALES Y ESPECIALES</b>									\$475,393.51	
<b>TOTAL DE RECURSOS PROPIOS SERVICIOS PERSONALES</b>										\$475,393.51
<b>TOTAL DE SERVICIOS PERSONALES</b>										\$475,393.51
EJERCICIO	FUENTE DE FINANCIAMIENTO	CAPITULO	NOMBRE CAPITULO	CONCEPTO	NOMBRE CONCEPTO	PARTIDA	NOMBRE PARTIDA	PARCIAL	SUBTOTAL	TOTAL
2022	Recursos Propios	1000	SERVICIOS PERSONALES	1500	OTRAS PRESTACIONES SOCIALES Y ECONOMICAS	152	Indemnizaciones	\$45,000.00		
<b>TOTAL DE OTRAS PRESTACIONES SOCIALES Y ECONOMICAS</b>									\$45,000.00	
<b>TOTAL DE RECURSOS PROPIOS SERVICIOS PERSONALES</b>										\$45,000.00
<b>TOTAL DE SERVICIOS PERSONALES</b>										\$45,000.00
EJERCICIO	FUENTE DE FINANCIAMIENTO	CAPITULO	NOMBRE CAPITULO	CONCEPTO	NOMBRE CONCEPTO	PARTIDA	NOMBRE PARTIDA	PARCIAL	SUBTOTAL	TOTAL
2022	Recursos Propios	2000	MATERIALES Y SUMINISTROS	2100	MATERIALES DE ADMINISTRACION, EMISION DE DOCUMENTOS Y ARTICULOS OFICIALES	211	Materiales, útiles y equipos menores de oficina	\$34,515.01		

2022	Recursos Propios	2000	MATERIALES Y SUMINISTROS	2100	MATERIALES DE ADMINISTRACION, EMISION DE DOCUMENTOS Y ARTICULOS OFICIALES	215	Material impreso e información digital	\$33,596.00		
2022	Recursos Propios	2000	MATERIALES Y SUMINISTROS	2100	MATERIALES DE ADMINISTRACION, EMISION DE DOCUMENTOS Y ARTICULOS OFICIALES	216	Material de limpieza	\$3,920.00		
2022	Recursos Propios	2000	MATERIALES Y SUMINISTROS	2100	MATERIALES DE ADMINISTRACION, EMISION DE DOCUMENTOS Y ARTICULOS OFICIALES	218	Materiales para el registro e identificación de bienes y personas	\$5,756.00		
2022	Recursos Propios	2000	MATERIALES Y SUMINISTROS	2100	MATERIALES DE ADMINISTRACION, EMISION DE DOCUMENTOS Y ARTICULOS OFICIALES	214	Materiales, útiles y equipos menores de tecnologías de la información y comunicaciones	\$15,726.23		
2022	Recursos Propios	2000	MATERIALES Y SUMINISTROS	2100	MATERIALES DE ADMINISTRACION, EMISION DE DOCUMENTOS Y ARTICULOS OFICIALES	212	Materiales y útiles de impresión y reproducción	\$25,744.00		

**TOTAL DE MATERIALES DE ADMINISTRACION, EMISION DE DOCUMENTOS Y ARTICULOS OFICIALES** \$119,257.24

**TOTAL DE RECURSOS PROPIOS MATERIALES Y SUMINISTROS** \$119,257.24

**TOTAL DE MATERIALES Y SUMINISTROS** \$119,257.24

EJERCICIO	FUENTE DE FINANCIAMIENTO	CAPITULO	NOMBRE CAPITULO	CONCEPTO	NOMBRE CONCEPTO	PARTIDA	NOMBRE PARTIDA	PARCIAL	SUBTOTAL	TOTAL
2022	Recursos Propios	2000	MATERIALES Y SUMINISTROS	2200	ALIMENTOS Y UTENSILIOS	221	Productos alimenticios para personas	\$8,521.28		
2022	Recursos Propios	2000	MATERIALES Y SUMINISTROS	2200	ALIMENTOS Y UTENSILIOS	223	Utensilios para el servicio de alimentación	\$1,500.00		

**TOTAL DE ALIMENTOS Y UTENSILIOS** \$10,021.28

**TOTAL DE RECURSOS PROPIOS MATERIALES Y SUMINISTROS** \$10,021.28

**TOTAL DE MATERIALES Y SUMINISTROS** \$10,021.28

EJERCICIO	FUENTE DE FINANCIAMIENTO	CAPITULO	NOMBRE CAPITULO	CONCEPTO	NOMBRE CONCEPTO	PARTIDA	NOMBRE PARTIDA	PARCIAL	SUBTOTAL	TOTAL
2022	Recursos Propios	2000	MATERIALES Y SUMINISTROS	2400	MATERIALES Y ARTICULOS DE CONSTRUCCION Y DE REPARACION	249	Otros materiales y artículos de construcción y reparación	\$516,413.67		
2022	Recursos Propios	2000	MATERIALES Y SUMINISTROS	2400	MATERIALES Y ARTICULOS DE CONSTRUCCION Y DE REPARACION	242	Cemento y productos de concreto	\$6,657.09		
2022	Recursos Propios	2000	MATERIALES Y SUMINISTROS	2400	MATERIALES Y ARTICULOS DE CONSTRUCCION Y DE REPARACION	244	Madera y productos de madera	\$1,183.85		
2022	Recursos Propios	2000	MATERIALES Y SUMINISTROS	2400	MATERIALES Y ARTICULOS DE CONSTRUCCION Y DE REPARACION	243	Cal, yeso y productos de yeso	\$1,500.00		
2022	Recursos Propios	2000	MATERIALES Y SUMINISTROS	2400	MATERIALES Y ARTICULOS DE CONSTRUCCION Y DE REPARACION	246	Material eléctrico y electrónico	\$97,252.22		

**TOTAL DE MATERIALES Y ARTICULOS DE CONSTRUCCION Y DE REPARACION** \$623,006.83

**TOTAL DE RECURSOS PROPIOS MATERIALES Y SUMINISTROS** \$623,006.83

**TOTAL DE MATERIALES Y SUMINISTROS** \$623,006.83

EJERCICIO	FUENTE DE FINANCIAMIENTO	CAPITULO	NOMBRE CAPITULO	CONCEPTO	NOMBRE CONCEPTO	PARTIDA	NOMBRE PARTIDA	PARCIAL	SUBTOTAL	TOTAL
-----------	--------------------------	----------	-----------------	----------	-----------------	---------	----------------	---------	----------	-------

2022	Recursos Propios	2000	MATERIALES Y SUMINISTROS	2500	PRODUCTOS QUIMICOS, FARMACEUTICOS Y DE LABORATORIO	254	Materiales, accesorios y suministros médicos	\$10,539.00		
2022	Recursos Propios	2000	MATERIALES Y SUMINISTROS	2500	PRODUCTOS QUIMICOS, FARMACEUTICOS Y DE LABORATORIO	259	Otros productos químicos	\$290,854.00		
<b>TOTAL DE PRODUCTOS QUIMICOS, FARMACEUTICOS Y DE LABORATORIO</b>									<b>\$301,393.00</b>	
<b>TOTAL DE RECURSOS PROPIOS MATERIALES Y SUMINISTROS</b>										<b>\$301,393.00</b>
<b>TOTAL DE MATERIALES Y SUMINISTROS</b>										<b>\$301,393.00</b>
EJERCICIO	FUENTE DE FINANCIAMIENTO	CAPITULO	NOMBRE CAPITULO	CONCEPTO	NOMBRE CONCEPTO	PARTIDA	NOMBRE PARTIDA	PARCIAL	SUBTOTAL	TOTAL
2022	Recursos Propios	2000	MATERIALES Y SUMINISTROS	2600	COMBUSTIBLES, LUBRICANTES Y ADITIVOS	261	Combustibles, lubricantes y aditivos	\$295,869.69		
<b>TOTAL DE COMBUSTIBLES, LUBRICANTES Y ADITIVOS</b>									<b>\$295,869.69</b>	
<b>TOTAL DE RECURSOS PROPIOS MATERIALES Y SUMINISTROS</b>										<b>\$295,869.69</b>
<b>TOTAL DE MATERIALES Y SUMINISTROS</b>										<b>\$295,869.69</b>
EJERCICIO	FUENTE DE FINANCIAMIENTO	CAPITULO	NOMBRE CAPITULO	CONCEPTO	NOMBRE CONCEPTO	PARTIDA	NOMBRE PARTIDA	PARCIAL	SUBTOTAL	TOTAL
2022	Recursos Propios	2000	MATERIALES Y SUMINISTROS	2700	VESTUARIO, BLANCOS, PRENDAS DE PROTECCION Y ARTICULOS DEPORTIVOS	271	Vestuario y uniformes	\$33,550.16		
<b>TOTAL DE VESTUARIO, BLANCOS, PRENDAS DE PROTECCION Y ARTICULOS DEPORTIVOS</b>									<b>\$33,550.16</b>	
<b>TOTAL DE RECURSOS PROPIOS MATERIALES Y SUMINISTROS</b>										<b>\$33,550.16</b>
<b>TOTAL DE MATERIALES Y SUMINISTROS</b>										<b>\$33,550.16</b>
EJERCICIO	FUENTE DE FINANCIAMIENTO	CAPITULO	NOMBRE CAPITULO	CONCEPTO	NOMBRE CONCEPTO	PARTIDA	NOMBRE PARTIDA	PARCIAL	SUBTOTAL	TOTAL
2022	Recursos Propios	2000	MATERIALES Y SUMINISTROS	2900	HERRAMIENTAS, REFACCIONES Y ACCESORIOS MENORES	296	Refacciones y accesorios menores de equipo de transporte	\$26,079.23		
2022	Recursos Propios	2000	MATERIALES Y SUMINISTROS	2900	HERRAMIENTAS, REFACCIONES Y ACCESORIOS MENORES	291	Herramientas menores	\$28,484.55		
<b>TOTAL DE HERRAMIENTAS, REFACCIONES Y ACCESORIOS MENORES</b>									<b>\$54,563.78</b>	
<b>TOTAL DE RECURSOS PROPIOS MATERIALES Y SUMINISTROS</b>										<b>\$54,563.78</b>
<b>TOTAL DE MATERIALES Y SUMINISTROS</b>										<b>\$54,563.78</b>
EJERCICIO	FUENTE DE FINANCIAMIENTO	CAPITULO	NOMBRE CAPITULO	CONCEPTO	NOMBRE CONCEPTO	PARTIDA	NOMBRE PARTIDA	PARCIAL	SUBTOTAL	TOTAL
2022	Recursos Propios	3000	SERVICIOS GENERALES	3100	SERVICIOS BASICOS	311	Energía eléctrica	\$274,204.00		
2022	Recursos Propios	3000	SERVICIOS GENERALES	3100	SERVICIOS BASICOS	314	Telefonía tradicional	\$8,318.51		
2022	Recursos Propios	3000	SERVICIOS GENERALES	3100	SERVICIOS BASICOS	317	Servicios de acceso de Internet, redes y procesamiento de información	\$17,789.73		
<b>TOTAL DE SERVICIOS BASICOS</b>									<b>\$300,312.24</b>	
<b>TOTAL DE RECURSOS PROPIOS SERVICIOS GENERALES</b>										<b>\$300,312.24</b>

TOTAL DE SERVICIOS GENERALES \$300,312.24

EJERCICIO	FUENTE DE FINANCIAMIENTO	CAPITULO	NOMBRE CAPITULO	CONCEPTO	NOMBRE CONCEPTO	PARTIDA	NOMBRE PARTIDA	PARCIAL	SUBTOTAL	TOTAL
2022	Recursos Propios	3000	SERVICIOS GENERALES	3200	SERVICIOS DE ARRENDAMIENTO	326	Arrendamiento de maquinaria, otros equipos y herramientas	\$57,300.00		
2022	Recursos Propios	3000	SERVICIOS GENERALES	3200	SERVICIOS DE ARRENDAMIENTO	325	Arrendamiento de equipo de transporte	\$236,000.00		
<b>TOTAL DE SERVICIOS DE ARRENDAMIENTO</b>									\$293,300.00	
<b>TOTAL DE RECURSOS PROPIOS SERVICIOS GENERALES</b>									\$293,300.00	
<b>TOTAL DE SERVICIOS GENERALES</b>									\$293,300.00	

EJERCICIO	FUENTE DE FINANCIAMIENTO	CAPITULO	NOMBRE CAPITULO	CONCEPTO	NOMBRE CONCEPTO	PARTIDA	NOMBRE PARTIDA	PARCIAL	SUBTOTAL	TOTAL
2022	Recursos Propios	3000	SERVICIOS GENERALES	3300	SERVICIOS PROFESIONALES, CIENTIFICOS, TECNICOS Y OTROS SERVICIOS	339	Servicios profesionales, científicos y técnicos integrales	\$36,900.00		
2022	Recursos Propios	3000	SERVICIOS GENERALES	3300	SERVICIOS PROFESIONALES, CIENTIFICOS, TECNICOS Y OTROS SERVICIOS	334	Servicios de capacitación	\$17,241.38		
2022	Recursos Propios	3000	SERVICIOS GENERALES	3300	SERVICIOS PROFESIONALES, CIENTIFICOS, TECNICOS Y OTROS SERVICIOS	331	Servicios legales, de contabilidad, auditoría y relacionados	\$63,032.00		
<b>TOTAL DE SERVICIOS PROFESIONALES, CIENTIFICOS, TECNICOS Y OTROS SERVICIOS</b>									\$117,173.38	
<b>TOTAL DE RECURSOS PROPIOS SERVICIOS GENERALES</b>									\$117,173.38	
<b>TOTAL DE SERVICIOS GENERALES</b>									\$117,173.38	

EJERCICIO	FUENTE DE FINANCIAMIENTO	CAPITULO	NOMBRE CAPITULO	CONCEPTO	NOMBRE CONCEPTO	PARTIDA	NOMBRE PARTIDA	PARCIAL	SUBTOTAL	TOTAL
2022	Recursos Propios	3000	SERVICIOS GENERALES	3400	SERVICIOS FINANCIEROS, BANCARIOS Y COMERCIALES	341	Servicios financieros y bancarios	\$6,000.00		
<b>TOTAL DE SERVICIOS FINANCIEROS, BANCARIOS Y COMERCIALES</b>									\$6,000.00	
<b>TOTAL DE RECURSOS PROPIOS SERVICIOS GENERALES</b>									\$6,000.00	
<b>TOTAL DE SERVICIOS GENERALES</b>									\$6,000.00	

EJERCICIO	FUENTE DE FINANCIAMIENTO	CAPITULO	NOMBRE CAPITULO	CONCEPTO	NOMBRE CONCEPTO	PARTIDA	NOMBRE PARTIDA	PARCIAL	SUBTOTAL	TOTAL
2022	Recursos Propios	3000	SERVICIOS GENERALES	3500	SERVICIOS DE INSTALACION, REPARACION, MANTENIMIENTO Y CONSERVACION	353	Instalación, reparación y mantenimiento de equipo de cómputo y tecnología de la información	\$50,120.36		
2022	Recursos Propios	3000	SERVICIOS GENERALES	3500	SERVICIOS DE INSTALACION, REPARACION, MANTENIMIENTO Y CONSERVACION	357	Instalación, reparación y mantenimiento de maquinaria, otros equipos y herramienta	\$71,212.23		
2022	Recursos Propios	3000	SERVICIOS GENERALES	3500	SERVICIOS DE INSTALACION, REPARACION, MANTENIMIENTO Y CONSERVACION	351	Conservación y mantenimiento menor de inmuebles	\$66,145.00		
2022	Recursos Propios	3000	SERVICIOS GENERALES	3500	SERVICIOS DE INSTALACION, REPARACION, MANTENIMIENTO Y CONSERVACION	355	Reparación y mantenimiento de equipo de transporte	\$135,339.57		
<b>TOTAL DE SERVICIOS DE INSTALACION, REPARACION, MANTENIMIENTO Y CONSERVACION</b>									\$322,817.16	

Página 4 de 6

TOTAL DE RECURSOS PROPIOS SERVICIOS GENERALES \$322,817.16

TOTAL DE SERVICIOS GENERALES \$322,817.16

EJERCICIO	FUENTE DE FINANCIAMIENTO	CAPITULO	NOMBRE CAPITULO	CONCEPTO	NOMBRE CONCEPTO	PARTIDA	NOMBRE PARTIDA	PARCIAL	SUBTOTAL	TOTAL
2022	Recursos Propios	3000	SERVICIOS GENERALES	3600	SERVICIOS DE COMUNICACION SOCIAL Y PUBLICIDAD	362	Difusión por radio, televisión y otros medios de mensajes comerciales para promover la venta de bienes o servicios	\$17,465.52		

TOTAL DE SERVICIOS DE COMUNICACION SOCIAL Y PUBLICIDAD \$17,465.52

TOTAL DE RECURSOS PROPIOS SERVICIOS GENERALES \$17,465.52

TOTAL DE SERVICIOS GENERALES \$17,465.52

EJERCICIO	FUENTE DE FINANCIAMIENTO	CAPITULO	NOMBRE CAPITULO	CONCEPTO	NOMBRE CONCEPTO	PARTIDA	NOMBRE PARTIDA	PARCIAL	SUBTOTAL	TOTAL
2022	Recursos Propios	3000	SERVICIOS GENERALES	3700	SERVICIOS DE TRASLADO Y VIATICOS	375	Viáticos en el país	\$7,626.72		

TOTAL DE SERVICIOS DE TRASLADO Y VIATICOS \$7,626.72

TOTAL DE RECURSOS PROPIOS SERVICIOS GENERALES \$7,626.72

TOTAL DE SERVICIOS GENERALES \$7,626.72

EJERCICIO	FUENTE DE FINANCIAMIENTO	CAPITULO	NOMBRE CAPITULO	CONCEPTO	NOMBRE CONCEPTO	PARTIDA	NOMBRE PARTIDA	PARCIAL	SUBTOTAL	TOTAL
2022	Recursos Propios	3000	SERVICIOS GENERALES	3900	OTROS SERVICIOS GENERALES	392	Impuestos y derechos	\$2,218.00		
2022	Recursos Propios	3000	SERVICIOS GENERALES	3900	OTROS SERVICIOS GENERALES	399	Otros servicios generales	\$64,281.00		
2022	Recursos Propios	3000	SERVICIOS GENERALES	3900	OTROS SERVICIOS GENERALES	398	Impuesto sobre nóminas y otros que se deriven de una relación laboral	\$71,250.00		

TOTAL DE OTROS SERVICIOS GENERALES \$137,749.00

TOTAL DE RECURSOS PROPIOS SERVICIOS GENERALES \$137,749.00

TOTAL DE SERVICIOS GENERALES \$137,749.00

EJERCICIO	FUENTE DE FINANCIAMIENTO	CAPITULO	NOMBRE CAPITULO	CONCEPTO	NOMBRE CONCEPTO	PARTIDA	NOMBRE PARTIDA	PARCIAL	SUBTOTAL	TOTAL
2022	Recursos Propios	4000	TRANSFERENCIAS, ASIGNACIONES, SUBSIDIOS Y OTRAS AYUDAS	4300	SUBSIDIOS Y SUBVENCIONES	439	Otros subsidios	\$971,973.85		

TOTAL DE SUBSIDIOS Y SUBVENCIONES \$971,973.85

TOTAL DE RECURSOS PROPIOS TRANSFERENCIAS, ASIGNACIONES, SUBSIDIOS Y OTRAS AYUDAS \$971,973.85

TOTAL DE TRANSFERENCIAS, ASIGNACIONES, SUBSIDIOS Y OTRAS AYUDAS \$971,973.85

EJERCICIO	FUENTE DE FINANCIAMIENTO	CAPITULO	NOMBRE CAPITULO	CONCEPTO	NOMBRE CONCEPTO	PARTIDA	NOMBRE PARTIDA	PARCIAL	SUBTOTAL	TOTAL
2022	Recursos Propios	5000	BIENES MUEBLES, INMUEBLES E INTANGIBLES	5100	MOBILIARIO Y EQUIPO DE ADMINISTRACION	515	Equipo de cómputo y de tecnologías de la información	\$55,600.00		
2022	Recursos Propios	5000	BIENES MUEBLES, INMUEBLES E INTANGIBLES	5100	MOBILIARIO Y EQUIPO DE ADMINISTRACION	519	Otros mobiliarios y equipos de administración	\$5,500.00		

TOTAL DE MOBILIARIO Y EQUIPO DE ADMINISTRACION									\$61,100.00	
TOTAL DE RECURSOS PROPIOS BIENES MUEBLES, INMUEBLES E INTANGIBLES									\$61,100.00	
TOTAL DE BIENES MUEBLES, INMUEBLES E INTANGIBLES									\$61,100.00	
EJERCICIO	FUENTE DE FINANCIAMIENTO	CAPITULO	NOMBRE CAPITULO	CONCEPTO	NOMBRE CONCEPTO	PARTIDA	NOMBRE PARTIDA	PARCIAL	SUBTOTAL	TOTAL
2022	Recursos Propios	5000	BIENES MUEBLES, INMUEBLES E INTANGIBLES	5400	VEHICULOS Y EQUIPO DE TRANSPORTE	549	Otros equipos de transporte	\$26,672.26		
TOTAL DE VEHICULOS Y EQUIPO DE TRANSPORTE									\$26,672.26	
TOTAL DE RECURSOS PROPIOS BIENES MUEBLES, INMUEBLES E INTANGIBLES									\$26,672.26	
TOTAL DE BIENES MUEBLES, INMUEBLES E INTANGIBLES									\$26,672.26	
EJERCICIO	FUENTE DE FINANCIAMIENTO	CAPITULO	NOMBRE CAPITULO	CONCEPTO	NOMBRE CONCEPTO	PARTIDA	NOMBRE PARTIDA	PARCIAL	SUBTOTAL	TOTAL
2022	Recursos Propios	5000	BIENES MUEBLES, INMUEBLES E INTANGIBLES	5600	MAQUINARIA, OTROS EQUIPOS Y HERRAMIENTAS	562	Maquinaria y equipo industrial	\$31,000.00		
2022	Recursos Propios	5000	BIENES MUEBLES, INMUEBLES E INTANGIBLES	5600	MAQUINARIA, OTROS EQUIPOS Y HERRAMIENTAS	569	Otros equipos	\$358,931.50		
TOTAL DE MAQUINARIA, OTROS EQUIPOS Y HERRAMIENTAS									\$389,931.50	
TOTAL DE RECURSOS PROPIOS BIENES MUEBLES, INMUEBLES E INTANGIBLES									\$389,931.50	
TOTAL DE BIENES MUEBLES, INMUEBLES E INTANGIBLES									\$389,931.50	
EJERCICIO	FUENTE DE FINANCIAMIENTO	CAPITULO	NOMBRE CAPITULO	CONCEPTO	NOMBRE CONCEPTO	PARTIDA	NOMBRE PARTIDA	PARCIAL	SUBTOTAL	TOTAL
2022	Recursos Propios	5000	BIENES MUEBLES, INMUEBLES E INTANGIBLES	5900	ACTIVOS INTANGIBLES	597	Licencias informáticas e intelectuales	\$71,650.00		
TOTAL DE ACTIVOS INTANGIBLES									\$71,650.00	
TOTAL DE RECURSOS PROPIOS BIENES MUEBLES, INMUEBLES E INTANGIBLES									\$71,650.00	
TOTAL DE BIENES MUEBLES, INMUEBLES E INTANGIBLES									\$71,650.00	
TOTAL										\$7,084,617.12



**Comisión de Agua y Saneamiento del Municipio de Ajacuba, Hgo**  
**PRESUPUESTO DE EGRESOS PARA EL EJERCICIO FISCAL 2022.**  
**RESUMEN POR CAPÍTULO DEL GASTO**

NOMBRE CAPITULO	AÑO	FUENTE DE FINANCIAMIENTO	IMPORTE TOTAL POR FONDO	IMPORTE POR CAPITULO	% DEL FONDO	% DEL CAPITULO
SERVICIOS PERSONALES	2022	Recursos Propios	\$2,923,183.51		41.26%	
<b>TOTAL DE SERVICIOS PERSONALES</b>				<b>\$2,923,183.51</b>		<b>41.26%</b>
NOMBRE CAPITULO	AÑO	FUENTE DE FINANCIAMIENTO	IMPORTE TOTAL POR FONDO	IMPORTE POR CAPITULO	% DEL FONDO	% DEL CAPITULO
MATERIALES Y SUMINISTROS	2022	Recursos Propios	\$1,437,661.98		20.29%	
<b>TOTAL DE MATERIALES Y SUMINISTROS</b>				<b>\$1,437,661.98</b>		<b>20.29%</b>
NOMBRE CAPITULO	AÑO	FUENTE DE FINANCIAMIENTO	IMPORTE TOTAL POR FONDO	IMPORTE POR CAPITULO	% DEL FONDO	% DEL CAPITULO
SERVICIOS GENERALES	2022	Recursos Propios	\$1,202,444.02		16.97%	
<b>TOTAL DE SERVICIOS GENERALES</b>				<b>\$1,202,444.02</b>		<b>16.97%</b>
NOMBRE CAPITULO	AÑO	FUENTE DE FINANCIAMIENTO	IMPORTE TOTAL POR FONDO	IMPORTE POR CAPITULO	% DEL FONDO	% DEL CAPITULO
TRANSFERENCIAS, ASIGNACIONES, SUBSIDIOS Y OTRAS AYUDAS	2022	Recursos Propios	\$971,973.85		13.72%	
<b>TOTAL DE TRANSFERENCIAS, ASIGNACIONES, SUBSIDIOS Y OTRAS AYUDAS</b>				<b>\$971,973.85</b>		<b>13.72%</b>
NOMBRE CAPITULO	AÑO	FUENTE DE FINANCIAMIENTO	IMPORTE TOTAL POR FONDO	IMPORTE POR CAPITULO	% DEL FONDO	% DEL CAPITULO
BIENES MUEBLES, INMUEBLES E INTANGIBLES	2022	Recursos Propios	\$549,353.76		7.75%	
<b>TOTAL DE BIENES MUEBLES, INMUEBLES E INTANGIBLES</b>				<b>\$549,353.76</b>		<b>7.75%</b>
<b>TOTAL</b>						<b>\$7,084,617.12</b>

**Comisión de Agua y Saneamiento del Municipio de Ajacuba, Hgo**  
**PRESUPUESTO DE EGRESOS PARA EL EJERCICIO FISCAL 2022.**  
**CLASIFICADOR POR TIPO DE GASTO**

FUENTE DE FINANCIAMIENTO	TIPO DE GASTO	IMPORTE	PORCENTAJE
Recursos Propios	Gasto Corriente	\$6,535,263.36	
<b>Gasto Corriente</b>		<b>\$6,535,263.36</b>	<b>92.25%</b>
FUENTE DE FINANCIAMIENTO	TIPO DE GASTO	IMPORTE	PORCENTAJE
Recursos Propios	Gasto de Capital	\$549,353.76	
<b>Gasto de Capital</b>		<b>\$549,353.76</b>	<b>7.75%</b>
<b>TOTAL</b>			<b>\$7,084,617.12</b>

Handwritten signatures in blue ink are present below the table, including several scribbles and more legible signatures, some of which appear to be initials or names.

Comisión de Agua y Saneamiento del Municipio de Ajacuba, Hgo  
 PRESUPUESTO DE EGRESOS PARA EL EJERCICIO FISCAL 2022.  
 CALENDARIO DEL PRESUPUESTO DE EGRESOS BASE MENSUAL

EJERCICIO	FUENTE DE FINANCIAMIENTO	TIPO GASTO	CAPITULO DEL GASTO	CONCEPTO DEL GASTO	PARTIDA GENERICA	ENERO	FEBRERO	MARZO	ABRIL	MAYO	JUNIO	JULIO	AGOSTO	SEPTIEMBRE	OCTUBRE	NOVIEMBRE	DICIEMBRE	MONTO TOTAL AUTORIZADO ANUAL	
2022	Recursos Propios	Gasto Corriente	SERVICIOS PERSONALES	REMUNERACIONES AL PERSONAL DE CARACTER PERMANENTE	Salarios base al personal permanente	\$168,737.50	\$168,737.50	\$168,737.50	\$168,737.50	\$168,737.50	\$168,737.50	\$168,737.50	\$168,737.50	\$168,737.50	\$168,737.50	\$168,737.50	\$168,737.50	\$1,687,375.00	
<b>TOTAL REMUNERACIONES AL PERSONAL DE CARACTER PERMANENTE</b>																			
2022	Recursos Propios	Gasto Corriente	SERVICIOS PERSONALES	REMUNERACIONES AL PERSONAL DE CARACTER TRANSITORIO	Salarios base al personal transitorio	\$33,465.00	\$33,465.00	\$33,465.00	\$33,465.00	\$33,465.00	\$33,465.00	\$33,465.00	\$33,465.00	\$33,465.00	\$33,465.00	\$33,465.00	\$33,465.00	\$33,465.00	\$334,650.00
<b>TOTAL REMUNERACIONES AL PERSONAL DE CARACTER TRANSITORIO</b>																			
<b>TOTAL REMUNERACIONES ADICIONALES Y ESPECIALES</b>																			
2022	Recursos Propios	Gasto Corriente	SERVICIOS PERSONALES	REMUNERACIONES ADICIONALES Y ESPECIALES	Primas por años de servicios efectivos prestados	\$25,200.00	\$0.00	\$13,396.00	\$0.00	\$0.00	\$0.00	\$0.00	\$0.00	\$0.00	\$0.00	\$0.00	\$0.00	\$0.00	\$41,596.00
2022	Recursos Propios	Gasto Corriente	SERVICIOS PERSONALES	REMUNERACIONES ADICIONALES Y ESPECIALES	Planes de retiro, jubilación, bonificación y pago de vacaciones	\$0.00	\$0.00	\$4,254.00	\$0.00	\$0.00	\$0.00	\$4,168.00	\$8,254.00	\$40,860.00	\$45,137.00	\$15,722.50	\$30,021.95	\$0.00	\$45,271.95
2022	Recursos Propios	Gasto Corriente	SERVICIOS PERSONALES	REMUNERACIONES ADICIONALES Y ESPECIALES	Compensaciones	\$2,000.00	\$2,000.00	\$2,000.00	\$2,000.00	\$2,000.00	\$2,000.00	\$2,000.00	\$2,000.00	\$2,000.00	\$2,000.00	\$2,000.00	\$2,000.00	\$2,000.00	\$20,000.00
<b>TOTAL REMUNERACIONES ADICIONALES Y ESPECIALES</b>																			
2022	Recursos Propios	Gasto Corriente	SERVICIOS PERSONALES	OTRAS PRESTACIONES SOCIALES Y ECONOMICAS	Indemnizaciones	\$45,000.00	\$0.00	\$0.00	\$0.00	\$0.00	\$0.00	\$0.00	\$0.00	\$0.00	\$0.00	\$0.00	\$0.00	\$0.00	\$45,000.00
<b>TOTAL OTRAS PRESTACIONES SOCIALES Y ECONOMICAS</b>																			
<b>TOTAL SERVICIOS PERSONALES</b>																			
2022	Recursos Propios	Gasto Corriente	MATERIALES Y SUMINISTROS	MATERIALES DE OFICINA	Materiales, útiles, equipos de oficina	\$2,400.00	\$3,500.00	\$2,700.00	\$3,000.00	\$2,400.00	\$1,900.00	\$0.00	\$0.00	\$6,200.00	\$6,800.00	\$4,300.00	\$1,200.00	\$0.00	\$34,915.00
2022	Recursos Propios	Gasto Corriente	MATERIALES Y SUMINISTROS	MATERIALES DE OFICINA	Materiales y útiles de impresión y reproducción	\$1,044.00	\$0.00	\$0.00	\$0.00	\$0.00	\$6,427.00	\$0.00	\$8,400.00	\$8,370.00	\$0.00	\$0.00	\$0.00	\$0.00	\$25,144.00
2022	Recursos Propios	Gasto Corriente	MATERIALES Y SUMINISTROS	MATERIALES DE OFICINA	Materiales, útiles, equipos de oficina de tecnología de la información y comunicaciones	\$1,000.00	\$0.00	\$0.00	\$0.00	\$1,400.00	\$0.00	\$1,300.00	\$0.00	\$0.00	\$0.00	\$0.00	\$0.00	\$0.00	\$3,700.00
2022	Recursos Propios	Gasto Corriente	MATERIALES Y SUMINISTROS	MATERIALES DE OFICINA	Materiales de impresión y reproducción	\$9,918.00	\$0.00	\$0.00	\$0.00	\$1,400.00	\$0.00	\$0.00	\$7,470.00	\$4,220.00	\$0.00	\$0.00	\$0.00	\$0.00	\$33,998.00
2022	Recursos Propios	Gasto Corriente	MATERIALES Y SUMINISTROS	MATERIALES DE OFICINA	Materiales de oficina	\$200.00	\$0.00	\$0.00	\$0.00	\$0.00	\$0.00	\$0.00	\$0.00	\$0.00	\$0.00	\$0.00	\$0.00	\$0.00	\$200.00
2022	Recursos Propios	Gasto Corriente	MATERIALES Y SUMINISTROS	MATERIALES DE OFICINA	Materiales para el registro de documentos y artículos oficiales	\$766.00	\$0.00	\$0.00	\$0.00	\$0.00	\$0.00	\$0.00	\$0.00	\$0.00	\$0.00	\$0.00	\$0.00	\$0.00	\$766.00
<b>TOTAL MATERIALES DE ADMINISTRACION, EMISION DE DOCUMENTOS Y ARTICULOS OFICIALES</b>																			
2022	Recursos Propios	Gasto Corriente	MATERIALES Y SUMINISTROS	MATERIALES DE OFICINA	Materiales para el registro de documentos y artículos oficiales	\$766.00	\$0.00	\$0.00	\$0.00	\$0.00	\$0.00	\$0.00	\$0.00	\$0.00	\$0.00	\$0.00	\$0.00	\$0.00	\$766.00
<b>TOTAL MATERIALES DE ADMINISTRACION, EMISION DE DOCUMENTOS Y ARTICULOS OFICIALES</b>																			
<b>TOTAL EGRESOS</b>																			
<b>\$2,000,000.00</b>																			

*[Handwritten signatures and initials in blue ink are present on the right side of the page, including a large signature at the top right and several smaller ones below it.]*

EJERCICIO	FUENTE DE FINANCIAMIENTO	TIPO GASTO	CAPITULO DEL GASTO	CONCEPTO DEL GASTO	PARTIDA GENERALICA	ENERO	FEBRERO	MARZO	ABRIL	MAYO	JUNIO	JULIO	AGOSTO	SEPTIEMBRE	OCTUBRE	NOVIEMBRE	DICIEMBRE	MONTO TOTAL AUTORIZADO ANUAL	
2022	Recursos Propios	Gasto Corriente	MATERIALES Y SUMINISTROS	ALIMENTOS Y UTENSILIOS	Productos alimenticios para personas	\$300.00	\$0.00	\$0.00	\$0.00	\$413.47	\$387.57	\$1,276.04	\$0.00	\$0.00	\$0.00	\$0.00	\$0.00	\$0.00	\$6,971.26
2022	Recursos Propios	Gasto Corriente	MATERIALES Y SUMINISTROS	ALIMENTOS Y UTENSILIOS	Materiales para el servicio de alimentación	\$600.00	\$0.00	\$0.00	\$0.00	\$1,000.00	\$0.00	\$0.00	\$0.00	\$0.00	\$0.00	\$0.00	\$0.00	\$0.00	\$1,900.00

TOTAL ALIMENTOS Y UTENSILIOS																			
2022	Recursos Propios	Gasto Corriente	MATERIALES Y SUMINISTROS	MATERIALES Y ARTICULOS DE CONSTRUCCION Y DE REPARACION	Cemento y productos de concreto	\$795.00	\$0.00	\$0.00	\$133.34	\$541.35	\$140.52	\$1,506.85	\$0.00	\$1,500.00	\$800.00	\$1,260.00	\$0.00	\$0.00	\$6,687.25
2022	Recursos Propios	Gasto Corriente	MATERIALES Y SUMINISTROS	MATERIALES Y ARTICULOS DE CONSTRUCCION Y DE REPARACION	Caj, yeso y productos de yeso	\$900.00	\$0.00	\$0.00	\$0.00	\$1,000.00	\$0.00	\$0.00	\$0.00	\$0.00	\$0.00	\$0.00	\$0.00	\$0.00	\$1,900.00
2022	Recursos Propios	Gasto Corriente	MATERIALES Y SUMINISTROS	MATERIALES Y ARTICULOS DE CONSTRUCCION Y DE REPARACION	Materia y productos de madera	\$800.00	\$0.00	\$0.00	\$0.00	\$0.00	\$0.00	\$0.00	\$0.00	\$0.00	\$0.00	\$0.00	\$0.00	\$0.00	\$1,800.00
2022	Recursos Propios	Gasto Corriente	MATERIALES Y SUMINISTROS	MATERIALES Y ARTICULOS DE CONSTRUCCION Y DE REPARACION	Materiales electricos y electricos	\$8,666.70	\$0.00	\$77,065.50	\$700.00	\$0.00	\$0.00	\$0.00	\$0.00	\$0.00	\$0.00	\$0.00	\$0.00	\$0.00	\$97,252.20
2022	Recursos Propios	Gasto Corriente	MATERIALES Y SUMINISTROS	MATERIALES Y ARTICULOS DE CONSTRUCCION Y DE REPARACION	Otros materiales y servicios de construccin y reparacin	\$87,228.00	\$2,654.05	\$195,449.25	\$32,244.86	\$10,828.16	\$14,284.92	\$983.58	\$0.00	\$12,108.54	\$15,642.00	\$0.00	\$0.00	\$10,000.00	\$316,118.87

TOTAL MATERIALES Y ARTICULOS DE CONSTRUCCION Y DE REPARACION																			
2022	Recursos Propios	Gasto Corriente	MATERIALES Y SUMINISTROS	PRODUCTOS QUIMICOS FARMACEUTICOS Y DE LABORATORIO	Azúcares, azúcares y suplementos medicos	\$1,250.00	\$5,740.00	\$0.00	\$0.00	\$0.00	\$0.00	\$0.00	\$345.00	\$2,250.00	\$0.00	\$0.00	\$0.00	\$0.00	\$10,290.00
2022	Recursos Propios	Gasto Corriente	MATERIALES Y SUMINISTROS	PRODUCTOS QUIMICOS FARMACEUTICOS Y DE LABORATORIO	Otros productos quimicos	\$7,850.00	\$16,300.00	\$83,480.00	\$29,744.00	\$29,344.00	\$28,204.00	\$0.00	\$0.00	\$4,992.00	\$0.00	\$0.00	\$0.00	\$55,000.00	\$200,854.00

TOTAL PRODUCTOS QUIMICOS, FARMACEUTICOS Y DE LABORATORIO																			
2022	Recursos Propios	Gasto Corriente	MATERIALES Y SUMINISTROS	COMBUSTIBLES, LUBRICANTES Y ADITIVOS	Combustibles, lubricantes y aditivos	\$52,451.00	\$13,000.50	\$91,775.00	\$36,255.12	\$39,220.00	\$43,652.22	\$16,295.12	\$151,987.71	\$16,882.00	\$18,294.00	\$13,301.00	\$0.00	\$0.00	\$595,868.26

TOTAL COMBUSTIBLES, LUBRICANTES Y ADITIVOS																			
2022	Recursos Propios	Gasto Corriente	MATERIALES Y SUMINISTROS	VESTUARIO, BLANCOS, PRENDAS DE PROTECCION Y ARTICULOS DEPORTIVOS	Vestuario y uniformes	\$06,226.00	\$0.00	\$0.00	\$0.00	\$0.00	\$0.00	\$0.00	\$2,027.16	\$4,200.00	\$0.00	\$0.00	\$0.00	\$0.00	\$13,553.16










TOTAL VESTUARIO, BLANCOS, PRENDAS DE PROTECCION Y ARTICULOS DEPORTIVOS																			
2022	Recursos Propios	Gasto Corriente	MATERIALES Y SUMINISTROS	HERRAMIENTAS, REFACCIONES Y ACCESORIOS MEHORES	Herramientas manuales	\$5,200.25	\$0.00	\$0.00	\$7,779.65	\$0.00	\$0.00	\$3,827.13	\$416.35	\$4,200.00	\$2,200.00	\$0.00	\$0.00	\$0.00	\$29,494.55
2022	Recursos Propios	Gasto Corriente	MATERIALES Y SUMINISTROS	HERRAMIENTAS, REFACCIONES Y ACCESORIOS MEHORES	Repuestos y accesorios para maquinaria de equipo de transporte	\$2,000.00	\$0.00	\$0.00	\$4,800.00	\$12,259.75	\$1,409.45	\$0.00	\$0.00	\$3,800.00	\$0.00	\$0.00	\$0.00	\$35,079.23	

TOTAL HERRAMIENTAS, REFACCIONES Y ACCESORIOS MEHORES																			
2022	Recursos Propios	Gasto Corriente	MATERIALES Y SUMINISTROS	SERVICIOS GENERALES	Servicios básicos	\$41,002.41	\$0.00	\$19,141.50	\$22,914.35	\$34,227.74	\$21,038.94	\$20,310.35	\$15,300.45	\$24,430.00	\$22,161.00	\$38,731.01	\$27,894.00	\$0.00	\$274,200.00
2022	Recursos Propios	Gasto Corriente	MATERIALES Y SUMINISTROS	SERVICIOS GENERALES	Teléfono tradicional	\$1,377.60	\$0.00	\$1,377.25	\$0.00	\$688.88	\$1,807.69	\$0.00	\$88.00	\$791.50	\$745.00	\$89.00	\$70.00	\$0.00	\$3,918.50

TOTAL MATERIALES Y SUMINISTROS																			
2022	Recursos Propios	Gasto Corriente	MATERIALES Y SUMINISTROS	SERVICIOS GENERALES	Servicios básicos	\$41,002.41	\$0.00	\$19,141.50	\$22,914.35	\$34,227.74	\$21,038.94	\$20,310.35	\$15,300.45	\$24,430.00	\$22,161.00	\$38,731.01	\$27,894.00	\$0.00	\$274,200.00
2022	Recursos Propios	Gasto Corriente	MATERIALES Y SUMINISTROS	SERVICIOS GENERALES	Teléfono tradicional	\$1,377.60	\$0.00	\$1,377.25	\$0.00	\$688.88	\$1,807.69	\$0.00	\$88.00	\$791.50	\$745.00	\$89.00	\$70.00	\$0.00	\$3,918.50

Página 2 de 4

2022		Recursos Propios	Gasto Corriente	SERVICIOS GENERALES	SERVICIOS BASICOS	\$1,301.72	\$0.00	\$0.00	\$0.00	\$0.00	\$0.00	\$0.00	\$0.00	\$0.00	\$0.00	\$0.00	\$0.00	\$0.00	\$0.00	\$0.00	\$0.00																						
EJERCICIO	FUENTE DE FINANCIAMIENTO	TIPO GASTO	CAPITULO DEL GASTO	CONCEPTO DEL GASTO	PARTIDA GENERICA	ENERO	FEBRERO	MARZO	ABRIL	MAYO	JUNIO	JULIO	AGOSTO	SEPTIEMBRE	OCTUBRE	NOVIEMBRE	DICIEMBRE	TOTAL SERVICIOS BASICOS																									
																		SERVICIOS DE ARRENDAMIENTO																									
																		MONTO TOTAL AUTORIZADO ANUAL																									
2022	Recursos Propios	Gasto Corriente	SERVICIOS DE ARRENDAMIENTO	Administración de equipo de transporte	SERVICIOS DE ARRENDAMIENTO	\$48,000.00	\$38,000.00	\$33,100.00	\$17,000.00	\$0.00	\$0.00	\$0.00	\$0.00	\$15,200.00	\$10,000.00	\$0.00	\$0.00	\$0.00	\$0.00	\$0.00	\$0.00	\$0.00	\$0.00																				
2022	Recursos Propios	Gasto Corriente	SERVICIOS DE ARRENDAMIENTO	Arrendamiento de maquinaria, otros equipos e instalaciones	SERVICIOS DE ARRENDAMIENTO	\$2,200.00	\$0.00	\$0.00	\$8,000.00	\$10,000.00	\$15,750.00	\$1,900.00	\$0.00	\$18,950.00	\$0.00	\$0.00	\$0.00	\$0.00	\$0.00	\$0.00	\$0.00	\$0.00	\$0.00	\$0.00																			
TOTAL SERVICIOS DE ARRENDAMIENTO																				\$293,300.00																							
EJERCICIO	FUENTE DE FINANCIAMIENTO	TIPO GASTO	CAPITULO DEL GASTO	CONCEPTO DEL GASTO	PARTIDA GENERICA	ENERO	FEBRERO	MARZO	ABRIL	MAYO	JUNIO	JULIO	AGOSTO	SEPTIEMBRE	OCTUBRE	NOVIEMBRE	DICIEMBRE	TOTAL SERVICIOS PROFESIONALES, CIENTIFICOS, TECNICOS Y OTROS SERVICIOS																									
																		SERVICIOS PROFESIONALES, CIENTIFICOS, TECNICOS Y OTROS SERVICIOS																									
																		MONTO TOTAL AUTORIZADO ANUAL																									
2022	Recursos Propios	Gasto Corriente	SERVICIOS GENERALES	SERVICIOS PROFESIONALES, CIENTIFICOS, TECNICOS Y OTROS SERVICIOS	SERVICIOS PROFESIONALES, CIENTIFICOS, TECNICOS Y OTROS SERVICIOS	\$15,833.60	\$0.00	\$0.00	\$0.00	\$0.00	\$14,652.00	\$7,701.20	\$0.00	\$0.00	\$0.00	\$0.00	\$0.00	\$23,000.00	\$0.00	\$0.00	\$0.00	\$0.00	\$0.00	\$0.00																			
2022	Recursos Propios	Gasto Corriente	SERVICIOS GENERALES	SERVICIOS PROFESIONALES, CIENTIFICOS, TECNICOS Y OTROS SERVICIOS	SERVICIOS PROFESIONALES, CIENTIFICOS, TECNICOS Y OTROS SERVICIOS	\$10,200.00	\$0.00	\$0.00	\$0.00	\$0.00	\$7,241.38	\$0.00	\$0.00	\$0.00	\$0.00	\$0.00	\$0.00	\$0.00	\$0.00	\$0.00	\$0.00	\$0.00	\$0.00	\$0.00																			
2022	Recursos Propios	Gasto Corriente	SERVICIOS GENERALES	SERVICIOS PROFESIONALES, CIENTIFICOS, TECNICOS Y OTROS SERVICIOS	SERVICIOS PROFESIONALES, CIENTIFICOS, TECNICOS Y OTROS SERVICIOS	\$2,500.00	\$0.00	\$0.00	\$0.00	\$23,000.00	\$0.00	\$0.00	\$0.00	\$5,400.00	\$0.00	\$0.00	\$0.00	\$0.00	\$0.00	\$0.00	\$0.00	\$0.00	\$0.00	\$0.00																			
TOTAL SERVICIOS PROFESIONALES, CIENTIFICOS, TECNICOS Y OTROS SERVICIOS																				\$117,373.38																							
EJERCICIO	FUENTE DE FINANCIAMIENTO	TIPO GASTO	CAPITULO DEL GASTO	CONCEPTO DEL GASTO	PARTIDA GENERICA	ENERO	FEBRERO	MARZO	ABRIL	MAYO	JUNIO	JULIO	AGOSTO	SEPTIEMBRE	OCTUBRE	NOVIEMBRE	DICIEMBRE	TOTAL SERVICIOS FINANCIEROS, BANCARIOS Y COMERCIALES																									
																		SERVICIOS FINANCIEROS, BANCARIOS Y COMERCIALES																									
																		MONTO TOTAL AUTORIZADO ANUAL																									
2022	Recursos Propios	Gasto Corriente	SERVICIOS GENERALES	SERVICIOS FINANCIEROS, BANCARIOS Y COMERCIALES	SERVICIOS FINANCIEROS, BANCARIOS Y COMERCIALES	\$1,300.00	\$0.00	\$0.00	\$0.00	\$1,250.00	\$0.00	\$0.00	\$0.00	\$0.00	\$0.00	\$0.00	\$0.00	\$0.00	\$0.00	\$0.00	\$0.00	\$0.00	\$0.00	\$0.00																			
2022	Recursos Propios	Gasto Corriente	SERVICIOS GENERALES	SERVICIOS FINANCIEROS, BANCARIOS Y COMERCIALES	SERVICIOS FINANCIEROS, BANCARIOS Y COMERCIALES	\$10,000.00	\$0.00	\$0.00	\$0.00	\$0.00	\$8,875.44	\$0.00	\$0.00	\$15,795.00	\$5,953.00	\$0.00	\$0.00	\$0.00	\$0.00	\$0.00	\$0.00	\$0.00	\$0.00	\$0.00	\$0.00																		
2022	Recursos Propios	Gasto Corriente	SERVICIOS GENERALES	SERVICIOS FINANCIEROS, BANCARIOS Y COMERCIALES	SERVICIOS FINANCIEROS, BANCARIOS Y COMERCIALES	\$2,071.57	\$0.00	\$81,655.00	\$7,462.75	\$8,484.25	\$0.00	\$0.00	\$4,400.00	\$12,900.77	\$0.00	\$0.00	\$28,000.00	\$0.00	\$0.00	\$0.00	\$0.00	\$0.00	\$0.00	\$0.00																			
2022	Recursos Propios	Gasto Corriente	SERVICIOS GENERALES	SERVICIOS FINANCIEROS, BANCARIOS Y COMERCIALES	SERVICIOS FINANCIEROS, BANCARIOS Y COMERCIALES	\$33,600.00	\$0.00	\$29,600.00	\$0.00	\$3,000.00	\$0.00	\$0.00	\$0.00	\$5,412.20	\$0.00	\$0.00	\$0.00	\$0.00	\$0.00	\$0.00	\$0.00	\$0.00	\$0.00	\$0.00																			
TOTAL SERVICIOS FINANCIEROS, BANCARIOS Y COMERCIALES																				\$5,000.00																							
EJERCICIO	FUENTE DE FINANCIAMIENTO	TIPO GASTO	CAPITULO DEL GASTO	CONCEPTO DEL GASTO	PARTIDA GENERICA	ENERO	FEBRERO	MARZO	ABRIL	MAYO	JUNIO	JULIO	AGOSTO	SEPTIEMBRE	OCTUBRE	NOVIEMBRE	DICIEMBRE	TOTAL SERVICIOS DE INSTALACION, REPARACION, MANTENIMIENTO Y CONSERVACION																									
																		SERVICIOS DE INSTALACION, REPARACION, MANTENIMIENTO Y CONSERVACION																									
																		MONTO TOTAL AUTORIZADO ANUAL																									
2022	Recursos Propios	Gasto Corriente	SERVICIOS GENERALES	SERVICIOS DE INSTALACION, REPARACION, MANTENIMIENTO Y CONSERVACION	SERVICIOS DE INSTALACION, REPARACION, MANTENIMIENTO Y CONSERVACION	\$10,000.00	\$0.00	\$9,600.00	\$0.00	\$0.00	\$0.00	\$0.00	\$0.00	\$0.00	\$0.00	\$0.00	\$0.00	\$0.00	\$0.00	\$0.00	\$0.00	\$0.00	\$0.00	\$0.00																			
2022	Recursos Propios	Gasto Corriente	SERVICIOS GENERALES	SERVICIOS DE INSTALACION, REPARACION, MANTENIMIENTO Y CONSERVACION	SERVICIOS DE INSTALACION, REPARACION, MANTENIMIENTO Y CONSERVACION	\$10,000.00	\$1,205.20	\$0.00	\$1,693.00	\$0.00	\$8,875.44	\$0.00	\$0.00	\$15,795.00	\$5,953.00	\$0.00	\$0.00	\$0.00	\$0.00	\$0.00	\$0.00	\$0.00	\$0.00	\$0.00	\$0.00																		
2022	Recursos Propios	Gasto Corriente	SERVICIOS GENERALES	SERVICIOS DE INSTALACION, REPARACION, MANTENIMIENTO Y CONSERVACION	SERVICIOS DE INSTALACION, REPARACION, MANTENIMIENTO Y CONSERVACION	\$2,071.57	\$0.00	\$81,655.00	\$7,462.75	\$8,484.25	\$0.00	\$0.00	\$4,400.00	\$12,900.77	\$0.00	\$0.00	\$28,000.00	\$0.00	\$0.00	\$0.00	\$0.00	\$0.00	\$0.00	\$0.00	\$0.00																		
2022	Recursos Propios	Gasto Corriente	SERVICIOS GENERALES	SERVICIOS DE INSTALACION, REPARACION, MANTENIMIENTO Y CONSERVACION	SERVICIOS DE INSTALACION, REPARACION, MANTENIMIENTO Y CONSERVACION	\$33,600.00	\$0.00	\$29,600.00	\$0.00	\$3,000.00	\$0.00	\$0.00	\$0.00	\$5,412.20	\$0.00	\$0.00	\$0.00	\$0.00	\$0.00	\$0.00	\$0.00	\$0.00	\$0.00	\$0.00	\$0.00																		
TOTAL SERVICIOS DE INSTALACION, REPARACION, MANTENIMIENTO Y CONSERVACION																				\$322,817.16																							
EJERCICIO	FUENTE DE FINANCIAMIENTO	TIPO GASTO	CAPITULO DEL GASTO	CONCEPTO DEL GASTO	PARTIDA GENERICA	ENERO	FEBRERO	MARZO	ABRIL	MAYO	JUNIO	JULIO	AGOSTO	SEPTIEMBRE	OCTUBRE	NOVIEMBRE	DICIEMBRE	TOTAL SERVICIOS DE COMUNICACION SOCIAL Y PUBLICIDAD																									
																		SERVICIOS DE COMUNICACION SOCIAL Y PUBLICIDAD																									
																		MONTO TOTAL AUTORIZADO ANUAL																									
2022	Recursos Propios	Gasto Corriente	SERVICIOS GENERALES	SERVICIOS DE COMUNICACION SOCIAL Y PUBLICIDAD	SERVICIOS DE COMUNICACION SOCIAL Y PUBLICIDAD	\$1,482.00	\$0.00	\$0.00	\$0.00	\$0.00	\$0.00	\$0.00	\$0.00	\$12,900.00	\$3,200.00	\$0.00	\$0.00	\$0.00	\$0.00	\$0.00	\$0.00	\$0.00	\$0.00	\$0.00																			
2022	Recursos Propios	Gasto Corriente	SERVICIOS GENERALES	SERVICIOS DE COMUNICACION SOCIAL Y PUBLICIDAD	SERVICIOS DE COMUNICACION SOCIAL Y PUBLICIDAD	\$800.00	\$0.00	\$0.00	\$802.75	\$1,215.50	\$843.03	\$6.00	\$435.34	\$1,200.00	\$800.00	\$0.00	\$0.00	\$0.00	\$0.00	\$0.00	\$0.00	\$0.00	\$0.00	\$0.00	\$0.00																		
TOTAL SERVICIOS DE COMUNICACION SOCIAL Y PUBLICIDAD																				\$17,465.52																							

Página 3 de 4

EJERCICIO	FUENTE DE FINANCIAMIENTO	TIPO GASTO	CAPITULO DEL GASTO	CONCEPTO DEL GASTO	PARTIDA GENERICA	ENERO	FEBRERO	MARZO	ABRIL	MAYO	JUNIO	JULIO	AGOSTO	SEPTIEMBRE	OCTUBRE	NOVIEMBRE	DICIEMBRE	MONTO TOTAL AUTORIZADO ANUAL	
																			TOTAL SERVICIOS DE TRASLADO Y VIATICOS
2022	Recursos Propios	Gasto Corriente	SERVICIOS GENERALES	OTROS SERVICIOS GENERALES	Impuestos y derechos	\$300.00	\$0.00	\$1,746.50	\$0.00	\$0.00	\$0.00	\$0.00	\$0.00	\$0.00	\$0.00	\$0.00	\$0.00	\$0.00	\$7,626.72
2022	Recursos Propios	Gasto Corriente	SERVICIOS GENERALES	OTROS SERVICIOS GENERALES	Impuestos sobre actividades y otros que se derivan de una resolución fiscal	\$5,830.00	\$0.00	\$0.00	\$18,725.00	\$5,111.00	\$7,020.00	\$6,153.00	\$5,669.00	\$7,459.00	\$6,120.00	\$5,650.00	\$1,978.00	\$1,250.00	\$71,250.00
2022	Recursos Propios	Gasto Corriente	SERVICIOS GENERALES	OTROS SERVICIOS GENERALES	Otros servicios generales	\$12,500.00	\$12,482.00	\$0.00	\$6,000.00	\$0.00	\$1,600.00	\$5,000.00	\$0.00	\$5,500.00	\$4,630.00	\$7,580.00	\$8,000.00	\$64,281.00	\$137,749.00
<b>TOTAL OTROS SERVICIOS GENERALES</b>																			
<b>\$1,202,444.02</b>																			
EJERCICIO	FUENTE DE FINANCIAMIENTO	TIPO GASTO	CAPITULO DEL GASTO	CONCEPTO DEL GASTO	PARTIDA GENERICA	ENERO	FEBRERO	MARZO	ABRIL	MAYO	JUNIO	JULIO	AGOSTO	SEPTIEMBRE	OCTUBRE	NOVIEMBRE	DICIEMBRE	MONTO TOTAL AUTORIZADO ANUAL	
2022	Recursos Propios	Gasto Corriente	TRANSFERENCIAS ASIGNACIONES, SUBSIDIOS Y OTRAS AYUDAS	SUBSIDIOS Y SUBVENCIONES	Otros subsidios	\$168,933.26	\$120,782.12	\$64,410.26	\$368,553.55	\$38,269.91	\$49,776.26	\$96,857.84	\$17,265.34	\$1,692.84	\$38,444.85	\$0.00	\$0.00	\$0.00	\$971,973.85
<b>TOTAL SUBSIDIOS Y SUBVENCIONES</b>																			
<b>\$971,973.85</b>																			
EJERCICIO	FUENTE DE FINANCIAMIENTO	TIPO GASTO	CAPITULO DEL GASTO	CONCEPTO DEL GASTO	PARTIDA GENERICA	ENERO	FEBRERO	MARZO	ABRIL	MAYO	JUNIO	JULIO	AGOSTO	SEPTIEMBRE	OCTUBRE	NOVIEMBRE	DICIEMBRE	MONTO TOTAL AUTORIZADO ANUAL	
2022	Recursos Propios	Gasto de Capital	BIENES MUEBLES, INMUEBLES E INTANGIBLES	MOBILIARIO Y EQUIPO DE ADMINISTRACION	Equipos de cómputo y de tecnología de la información	\$30,000.00	\$0.00	\$0.00	\$0.00	\$0.00	\$0.00	\$0.00	\$16,600.00	\$0.00	\$0.00	\$0.00	\$0.00	\$5,000.00	
2022	Recursos Propios	Gasto de Capital	BIENES MUEBLES, INMUEBLES E INTANGIBLES	MOBILIARIO Y EQUIPO DE ADMINISTRACION	Otros mobiliarios y equipos de administración	\$2,940.00	\$0.00	\$0.00	\$0.00	\$0.00	\$0.00	\$0.00	\$0.00	\$0.00	\$0.00	\$0.00	\$0.00	\$0.00	\$5,940.00
<b>TOTAL MOBILIARIO Y EQUIPO DE ADMINISTRACION</b>																			
<b>\$61,000.00</b>																			
EJERCICIO	FUENTE DE FINANCIAMIENTO	TIPO GASTO	CAPITULO DEL GASTO	CONCEPTO DEL GASTO	PARTIDA GENERICA	ENERO	FEBRERO	MARZO	ABRIL	MAYO	JUNIO	JULIO	AGOSTO	SEPTIEMBRE	OCTUBRE	NOVIEMBRE	DICIEMBRE	MONTO TOTAL AUTORIZADO ANUAL	
2022	Recursos Propios	Gasto de Capital	BIENES MUEBLES, INMUEBLES E INTANGIBLES	VEHICULOS Y EQUIPO DE TRANSPORTE	Otro equipo de transporte	\$1.00	\$5,279.00	\$50,083.32	\$9.00	\$0.00	\$0.00	\$0.00	\$0.00	\$0.00	\$0.00	\$0.00	\$0.00	\$0.00	\$58,672.26
<b>TOTAL VEHICULOS Y EQUIPO DE TRANSPORTE</b>																			
<b>\$58,672.26</b>																			
EJERCICIO	FUENTE DE FINANCIAMIENTO	TIPO GASTO	CAPITULO DEL GASTO	CONCEPTO DEL GASTO	PARTIDA GENERICA	ENERO	FEBRERO	MARZO	ABRIL	MAYO	JUNIO	JULIO	AGOSTO	SEPTIEMBRE	OCTUBRE	NOVIEMBRE	DICIEMBRE	MONTO TOTAL AUTORIZADO ANUAL	
2022	Recursos Propios	Gasto de Capital	BIENES MUEBLES, INMUEBLES E INTANGIBLES	MAQUINARIA, OTROS EQUIPOS Y HERRAMIENTAS	Maquinaria y equipo industrial	\$0.00	\$25,500.00	\$0.00	\$0.00	\$0.00	\$0.00	\$5,500.00	\$0.00	\$0.00	\$0.00	\$0.00	\$0.00	\$0.00	\$31,000.00
2022	Recursos Propios	Gasto de Capital	BIENES MUEBLES, INMUEBLES E INTANGIBLES	MAQUINARIA, OTROS EQUIPOS Y HERRAMIENTAS	Otros equipos	\$50,000.00	\$208,281.00	\$0.00	\$78,205.00	\$0.00	\$0.00	\$10,245.50	\$0.00	\$12,000.00	\$0.00	\$0.00	\$0.00	\$0.00	\$388,531.50
<b>TOTAL MAQUINARIA, OTROS EQUIPOS Y HERRAMIENTAS</b>																			
<b>\$389,531.50</b>																			
EJERCICIO	FUENTE DE FINANCIAMIENTO	TIPO GASTO	CAPITULO DEL GASTO	CONCEPTO DEL GASTO	PARTIDA GENERICA	ENERO	FEBRERO	MARZO	ABRIL	MAYO	JUNIO	JULIO	AGOSTO	SEPTIEMBRE	OCTUBRE	NOVIEMBRE	DICIEMBRE	MONTO TOTAL AUTORIZADO ANUAL	
2022	Recursos Propios	Gasto de Capital	BIENES MUEBLES, INMUEBLES E INTANGIBLES	ACTIVOS INTANGIBLES	Licencias informáticas e intelectuales	\$0,000.00	\$2,800.00	\$5,500.00	\$0.00	\$0.00	\$0.00	\$0.00	\$0.00	\$0.00	\$0.00	\$0.00	\$0.00	\$0.00	\$71,650.00
<b>TOTAL ACTIVOS INTANGIBLES</b>																			
<b>\$71,650.00</b>																			
<b>TOTAL BIENES MUEBLES, INMUEBLES E INTANGIBLES</b>																			
<b>\$549,353.76</b>																			
<b>TOTAL RECURSOS PROPIOS</b>																			
<b>\$7,084,617.12</b>																			

TOTAL

\$7,084,617.12

Página 4 de 4

Comisión de Agua y Saneamiento del Municipio de Ajacuba, Hgo  
 PRESUPUESTO DE EGRESOS PARA EL EJERCICIO FISCAL 2022.  
 ANALITICO DE SERVICIOS PERSONALES

ENTIDAD	FUENTE DE FINANCIAMIENTO	TIPO DE TRABAJADOR	APELLIDO PATERNO	APELLIDO MATERNO	NOMBRES	FECHA DE NACIMIENTO	CURP	RFC	AREA	CARGO	CLAVE PUESTO	FECHA DE INGRESO	SUELDO MENSUAL	COMPENSACION MENSUAL	OTROS	RENUMERACION MENSUAL	PRIMA VACACIONAL	IMPORTE AGUINALDO	TOTAL
AJACUBA HIDALGO	Recursos Propios	Base	ESPARRZA	OMALES	LUIS GERARDO	28/10/1965	BACLSL02HHS65659	BACLSL02S00	DIRECCION GENERAL	DIRECTOR GENERAL	DIRGEN	08/12/2021	\$16,448.00	\$0.00	\$0.00	\$16,448.00	1229.8700	\$38,587.00	\$289,902.27
AJACUBA HIDALGO	Recursos Propios	Base	FALCON	RODRIGUEZ	PEDRO RIEGO	20/07/1974	FAPFPA625HBL0008	FAPFPA02S02	ADMINISTRACION	AUXILIAR CONTABLE	AUXCONT	01/07/2021	\$14,985.00	\$0.00	\$0.00	\$14,985.00	592.2300	\$29,770.00	\$209,382.25
AJACUBA HIDALGO	Recursos Propios	Base	HERNANDEZ	URIBE	ANIL	13/01/1986	HEUN62510M5090M	HEUN6251329	ADMINISTRACION	ADMINISTRADOR	ADM	01/07/2021	\$10,320.00	\$0.00	\$0.00	\$10,320.00	700.0000	\$21,000.00	\$117,700.00
AJACUBA HIDALGO	Recursos Propios	Base	HERNANDEZ	JIMENEZ	FRANSTINO	16/02/1951	HEFR62518HHS493	HEFR62518RZ	DIRECCION OPERATIVA	DIRECTOR OPERATIVO	DIROP	17/12/2020	\$19,620.00	\$0.00	\$0.00	\$19,620.00	716.0000	\$21,000.00	\$47,760.00
AJACUBA HIDALGO	Recursos Propios	Base	HERNANDEZ	ESTRADA	BERGAL	10/12/1959	HEBER62512M5090M	HEBER62518S7	ADMINISTRACION	CULTURA DEL AGUA	CLAG	15/12/2020	\$8,925.00	\$0.00	\$0.00	\$8,925.00	585.0000	\$17,850.00	\$125,545.00
AJACUBA HIDALGO	Recursos Propios	Base	ALVARADO	LOPEZ	MARITZA PAULEA	14/12/1959	AUM691210M5090M	AUM691214M	ADMINISTRACION	CAJERO	CAJ	03/02/2021	\$7,497.00	\$0.00	\$0.00	\$7,497.00	459.0000	\$14,994.00	\$105,457.80
AJACUBA HIDALGO	Recursos Propios	Variable	CEBON	RODRIGUEZ	MARITZA CELIA	10/02/1957	CEM691205M5090M	CEM691205M	ADMINISTRACION	AUXILIAR ADMINISTRATIVO	AUXADM		\$7,497.00	\$0.00	\$0.00	\$7,497.00	374.0000	\$14,994.00	\$105,332.85
AJACUBA HIDALGO	Recursos Propios	Base	BRUTEA	GASTRO	OSCAR SILVESTRE	31/12/1979	BACOP9121M5090M	BACOP9121S00	ADMINISTRACION	OUERO	CH	01/02/2021	\$7,497.00	\$0.00	\$0.00	\$7,497.00	485.0000	\$14,994.00	\$105,457.80
AJACUBA HIDALGO	Recursos Propios	Base	LOPEZ	OLALDE	FRANCISCO	10/01/1971	LOP711010H5090M	LOP711010P	DIRECCION OPERATIVA	OPERADOR DE BPA	OPEP	16/02/2016	\$7,293.00	\$0.00	\$0.00	\$7,293.00	729.3000	\$14,586.00	\$102,915.90
AJACUBA HIDALGO	Recursos Propios	Base	GRANDE	MORALES	RAIL	27/08/1997	GMR08022M5090M	GMR08022R2	DIRECCION OPERATIVA	FONTAEROS	FONTE	06/12/2021	\$5,055.00	\$0.00	\$0.00	\$5,055.00	603.0000	\$10,110.00	\$94,425.90
AJACUBA HIDALGO	Recursos Propios	Base	MENIJOZA	CRUZ	ABRAHAM	15/02/1957	MECAM7019M5090M	MECAM7019R6A	DIRECCION OPERATIVA	POZEBOS	POZB	11/07/2013	\$9,099.00	\$0.00	\$0.00	\$9,099.00	449.0000	\$18,198.00	\$94,425.90
AJACUBA HIDALGO	Recursos Propios	Base	GARCIA	MORALES	ESTEBAN	29/10/1972	GANEZ0205H5090M	GANEZ0205R63	DIRECCION OPERATIVA	FONTAEROS	FONTE	04/07/2019	\$5,635.00	\$0.00	\$0.00	\$5,635.00	609.5000	\$10,270.00	\$84,445.90
AJACUBA HIDALGO	Recursos Propios	Base	GRUPEZA	LOZANO	ARTURO	12/09/1989	LOL690101H5090M	LOL690101S27	DIRECCION OPERATIVA	FONTAEROS	FONTE	25/07/2017	\$6,950.00	\$0.00	\$0.00	\$6,950.00	669.9000	\$13,900.00	\$84,445.90
AJACUBA HIDALGO	Recursos Propios	Eventual	ABULAR	URIBE	AFRANCO	06/03/1959	AUB690205M5090M	AUB690205R63	DIRECCION OPERATIVA	POZERA	POZA	06/07/2021	\$6,660.00	\$0.00	\$0.00	\$6,660.00	441.5000	\$13,320.00	\$84,422.60
AJACUBA HIDALGO	Recursos Propios	Eventual	SANCHEZ	CEJON	JUAN	03/03/1993	SANC690505M5090M	SANC690505J3	DIRECCION OPERATIVA	FONTAEROS	FONTE	08/03/2021	\$5,899.00	\$0.00	\$0.00	\$5,899.00	442.0000	\$11,798.00	\$84,232.60

ENTIDAD	FUENTE DE FINANCIAMIENTO	TIPO DE TRABAJADOR	APELLIDO PATERNO	APELLIDO MATERNO	NOMBRES	FECHA DE NACIMIENTO	CURP	REC	AREA	CARGO	CLAVE PUESTO	FECHA DE INGRESO	SUELDO MENSUAL	COMPENSACION MENSUAL	OTROS	RENUMERACION MENSUAL	PRIMA VACACIONAL	IMPORTE AGUINALDO	TOTAL
AJACUBA HIDALGO	Recursos Propios	Eventual	FORTILLO	LOZANO	FERNANDO	30/05/1958	POLEFA0304H482829	POLEFA0304H482829	DIRECCION OPERATIVA	POBERFOS	POZ5	18/11/2021	\$6,699.00	\$0.00	\$0.00	\$6,699.00	334,950.00	\$13,398.00	\$94,232.60
AJACUBA HIDALGO	Recursos Propios	Base	ZARATE	MEZA	ADOLFO	14/11/1983	ZAMAS1114H461900	ZAMAS1114H461900	DIRECCION OPERATIVA	FONANER02	FON72	15/03/2017	\$6,699.00	\$0.00	\$0.00	\$6,699.00	666,200.00	\$13,398.00	\$94,652.60
AJACUBA HIDALGO	Recursos Propios	Base	GONZALEZ	MENDOZA	LUCIANO	13/02/1986	GSML861213H483400	GSML861213H483400	DIRECCION OPERATIVA	POBERFOS	POZ1	17/07/2018	\$6,699.00	\$0.00	\$0.00	\$6,699.00	666,200.00	\$13,398.00	\$94,652.60
AJACUBA HIDALGO	Recursos Propios	Base	PEREZ	HERNANDEZ	DAVID	09/11/2000	PERD00109H46270	PERD00109H46270	DIRECCION OPERATIVA	LECTURISTA	LECT1	09/01/2021	\$6,699.00	\$0.00	\$0.00	\$6,699.00	446,200.00	\$13,398.00	\$94,232.60
AJACUBA HIDALGO	Recursos Propios	Base	MARQUEZ	PACHECO	LUIS LEONEL	13/05/1993	MARLE9305H4833	MARLE9305H4833	DIRECCION OPERATIVA	POBERFOS	POZ3	01/10/2020	\$6,699.00	\$0.00	\$0.00	\$6,699.00	552,200.00	\$13,398.00	\$94,344.25
AJACUBA HIDALGO	Recursos Propios	Eventual	CERON	CERON	ANTONIO	17/01/1992	CESCAR0117H46270	CESCAR0117H46270	DIRECCION OPERATIVA	RECOMBER01	REB1	08/03/2021	\$6,699.00	\$0.00	\$0.00	\$6,699.00	446,200.00	\$13,398.00	\$94,232.60
AJACUBA HIDALGO	Recursos Propios	Base	OROPEZA	BAUTISTA	AGRIAN	09/07/1980	OROBAG0907H46270	OROBAG0907H46270	DIRECCION OPERATIVA	FONANER05	FON75	20/04/2020	\$6,699.00	\$0.00	\$0.00	\$6,699.00	552,200.00	\$13,398.00	\$94,344.25
AJACUBA HIDALGO	Recursos Propios	Eventual	URIBE	MODALES	FELIPE	11/04/1965	UMFEX0111H461900	UMFEX0111H461900	DIRECCION OPERATIVA	RECOMBER02	REB2	18/11/2021	\$6,699.00	\$0.00	\$0.00	\$6,699.00	334,950.00	\$13,398.00	\$94,232.60
AJACUBA HIDALGO	Recursos Propios	Base	MONTEROY	PERA	ESTEBAN	28/11/1969	MUFES69128H4834	MUFES69128H4834	DIRECCION OPERATIVA	FONANER07	FON77	15/03/2021	\$6,699.00	\$0.00	\$0.00	\$6,699.00	446,200.00	\$13,398.00	\$94,232.60
<b>TOTAL</b>													\$200,232.00	\$0.00	\$0.00	\$200,232.00	\$14,506.05	\$400,465.00	\$2,819,279.25



**Comisión de Agua y Saneamiento del Municipio de Ajacuba, Hgo**  
**PRESUPUESTO DE EGRESOS PARA EL EJERCICIO FISCAL 2022.**  
**ANÁLITICO DE PLAZAS, DIETAS Y DE SERVICIOS PERSONALES**  
**ANALÍTICO DE PLAZAS**

ÁREA DE ADSCRIPCIÓN	CARGO/ PUESTO / PLAZA	CLAVE PUESTO	NÚMERO DE PLAZAS	NÚMERO DE DÍAS DE AGUINALDO	REMUNERACIÓN TOTAL MENSUAL DE LA PLAZA	PRIMA VACACIONAL	IMPORTE TOTAL DEL AGUINALDO DE LA PLAZA
DIRECCION GENERAL	DIRECTOR GENERAL	DIRGRAL	1	60	\$18,448.50	1229.8700	\$36,897.00
ADMINISTRACION	AUXILIAR CONTABLE	AUXCONT	1	60	\$14,885.00	992.3300	\$29,770.00
ADMINISTRACION	ADMINISTRADOR	ADM	1	60	\$10,500.00	700.0000	\$21,000.00
DIRECCION OPERATIVA	DIRECTOR OPERATIVO	DIROP	1	60	\$10,500.00	700.0000	\$21,000.00
ADMINISTRACION	CULTURA DEL AGUA	CLAG	1	60	\$8,925.00	595.0000	\$17,850.00
ADMINISTRACION	AUXILIAR ADMINISTRATIVO	AUXADM	1	60	\$7,497.00	374.8500	\$14,994.00
ADMINISTRACION	CAJERO1	CJ1	1	60	\$7,497.00	499.8000	\$14,994.00
ADMINISTRACION	CAJERO2	CJ2	1	60	\$7,497.00	499.8000	\$14,994.00
DIRECCION OPERATIVA	OPERADOR DE PIPA	OPEP	1	60	\$7,299.00	729.9000	\$14,598.00
DIRECCION OPERATIVA	FONTANERO1	FONT1	1	60	\$6,699.00	669.9000	\$13,398.00
DIRECCION OPERATIVA	POZERO2	POZ2	1	60	\$6,699.00	669.9000	\$13,398.00
DIRECCION OPERATIVA	POZERO4	POZ4	1	60	\$6,699.00	446.6000	\$13,398.00
DIRECCION OPERATIVA	FONTANERO6	FONT6	1	60	\$6,699.00	446.6000	\$13,398.00
DIRECCION OPERATIVA	POZERO5	POZ5	1	60	\$6,699.00	334.9500	\$13,398.00
DIRECCION OPERATIVA	POZERO3	POZ3	1	60	\$6,699.00	558.2500	\$13,398.00
DIRECCION OPERATIVA	FONTANERO3	FONT3	1	60	\$6,699.00	669.9000	\$13,398.00
DIRECCION OPERATIVA	POZERO1	POZ1	1	60	\$6,699.00	669.9000	\$13,398.00
DIRECCION OPERATIVA	REBOMBERO2	REB2	1	60	\$6,699.00	334.9500	\$13,398.00

ÁREA DE ADSCRIPCIÓN	CARGO/ PUESTO / PLAZA	CLAVE PUESTO	NÚMERO DE PLAZAS	NÚMERO DE DÍAS DE AGUINALDO	REMUNERACIÓN TOTAL MENSUAL DE LA PLAZA	PRIMA VACACIONAL	IMPORTE TOTAL DEL AGUINALDO DE LA PLAZA
DIRECCION OPERATIVA	FONTANERO8	FONT8	1	60	\$6,699.00	446.6000	\$13,398.00
DIRECCION OPERATIVA	FONTANERO5	FONT5	1	60	\$6,699.00	558.2500	\$13,398.00
DIRECCION OPERATIVA	LECTURISTA1	LECT1	1	60	\$6,699.00	446.6000	\$13,398.00
DIRECCION OPERATIVA	REBOMBERO1	REB1	1	60	\$6,699.00	446.6000	\$13,398.00
DIRECCION OPERATIVA	FONTANERO7	FONT7	1	60	\$6,699.00	446.6000	\$13,398.00
DIRECCION OPERATIVA	FONTANERO2	FONT2	1	60	\$6,699.00	669.9000	\$13,398.00
DIRECCION OPERATIVA	FONTANERO4	FONT4	1	60	\$6,699.00	669.9000	\$13,398.00
<b>TOTAL</b>			<b>25</b>		<b>\$200,232.50</b>	<b>\$14,806.95</b>	<b>\$400,465.00</b>

Handwritten signatures in blue ink are present below the table, including several scribbles and legible signatures.

**Comisión de Agua y Saneamiento del Municipio de Ajacuba, Hgo**  
**PRESUPUESTO DE EGRESOS PARA EL EJERCICIO FISCAL 2022.**  
**PRESUPUESTO POR PROGRAMA/SUBPROGRAMA**

**PROGRAMA** ADQUISICION DE BIENES PARA EFICIENTAR CAYSA

**PERIODO DEL PROGRAMA** DEL 01/01/2022 AL 31/12/2022

**OBJETIVO DEL PROGRAMA** ADQUIRIR BIENES MUEBLES, INMUEBLES E INTANGIBLES NECESARIOS PARA EL BUEN FUNCIONAMIENTO ADMINISTRATIVO Y OPERATIVO DE CAYSA

**JUSTIFICACIÓN DEL PROGRAMA** ESTE PROGRAMA SE CREO PARA CONSIDERARSE EN EL PROGRAMA DE PRESUPUESTO DE EGRESOS Y ASI TENER PROVISIONADO LA ADQUISICION DE BIENES, EN CUALQUIER EVENTUALIDAD.

**OBJETIVOS ESPECÍFICOS DEL PROGRAMA** ADQUIRIR BIENES MUEBLES, INMUEBLES Y/O LOS NECESARIOS PARA TENER UNA ADMINISTRACION Y OPERATIVIDAD DE CAYSA

**CARACTERÍSTICAS DEL PROGRAMA** ES UN PROGRAMA CREADO PARA SATISFACER LAS NECESIDADES ADMINISTRATIVAS Y OPERATIVAS DE CAYSA , PARA BRINDAR UN BUEN SERVICIO A LOS USUARIOS

PROGRAMA	META	UNIDAD DE MEDIDA	INDICADOR DE MEDICIÓN	DENOMINACIÓN DEL INDICADOR	EXPLICACIÓN DEL INDICADOR
ADQUISICION DE BIENES PARA EFICIENTAR CAYSA	549353.76	ACCIONES	1	0	BRINDAR EL MEJOR SERVICIO A LOS USUARIOS CAYSA

PROGRAMA	CAPITULO	CONCEPTO	PARTIDA	SUBTOTAL	TOTAL
ADQUISICION DE BIENES PARA EFICIENTAR CAYSA	BIENES MUEBLES, INMUEBLES E INTANGIBLES	MOBILIARIO Y EQUIPO DE ADMINISTRACION	EQUIPO DE CÓMPUTO Y DE TECNOLOGÍAS DE LA INFORMACIÓN	\$55,600.00	
ADQUISICION DE BIENES PARA EFICIENTAR CAYSA	BIENES MUEBLES, INMUEBLES E INTANGIBLES	MOBILIARIO Y EQUIPO DE ADMINISTRACION	OTROS MOBILIARIOS Y EQUIPOS DE ADMINISTRACIÓN	\$5,500.00	
ADQUISICION DE BIENES PARA EFICIENTAR CAYSA	BIENES MUEBLES, INMUEBLES E INTANGIBLES	VEHICULOS Y EQUIPO DE TRANSPORTE	OTROS EQUIPOS DE TRANSPORTE	\$26,672.26	
ADQUISICION DE BIENES PARA EFICIENTAR CAYSA	BIENES MUEBLES, INMUEBLES E INTANGIBLES	MAQUINARIA, OTROS EQUIPOS Y HERRAMIENTAS	MAQUINARIA Y EQUIPO INDUSTRIAL	\$31,000.00	
ADQUISICION DE BIENES PARA EFICIENTAR CAYSA	BIENES MUEBLES, INMUEBLES E INTANGIBLES	MAQUINARIA, OTROS EQUIPOS Y HERRAMIENTAS	OTROS EQUIPOS	\$358,931.50	
ADQUISICION DE BIENES PARA EFICIENTAR CAYSA	BIENES MUEBLES, INMUEBLES E INTANGIBLES	ACTIVOS INTANGIBLES	LICENCIAS INFORMÁTICAS E INTELECTUALES	\$71,650.00	
<b>BIENES MUEBLES, INMUEBLES E INTANGIBLES</b>					<b>\$549,353.76</b>
<b>TOTAL DE ADQUISICION DE BIENES PARA EFICIENTAR CAYSA</b>					<b>\$549,353.76</b>

**PROGRAMA** SUBSIDIOS DE SERVICIO DE AGUA A LOS USUARIOS CUMPLIDOS Y AL SECTOR VULNERABLE

**PERIODO DEL PROGRAMA** DEL 01/01/2022 AL 31/12/2022

**OBJETIVO DEL PROGRAMA** APOYAR A LOS USUARIOS VULNERABLES EN SU ECONOMIA MEDIANTE LOS DESCUENTOS, ASI MISMO A LA GENTE RESPONSABLE CON SU PAGOS, ASI COMO DESCUENTOS POR PROGRAMA EN EN CONDONACION DE RECARGOS DE EJERCICIOS FISCALES ANTERIORES.

**JUSTIFICACIÓN DEL PROGRAMA** APOYAR A SU ECONOMIA DEL SECTOR VULNERABLE, CUMPLIDO Y ACTUALIZAR LOS USUARIOS MOROSOS

**OBJETIVOS ESPECÍFICOS DEL PROGRAMA** DAR DESCUENTO A LOS ADULTOS MAYORES, DISCAPACITADOS, PENSIONADOS , JUBILADOS

**CARACTERÍSTICAS DEL PROGRAMA** ES UN PROGRAMA VIRTUAL YA QUE EL DESCUENTO APARECERA EN EL RECIBO DE COBRO Y FORMARA PARTE DEL UNIVERSO DE LA OBLIGACION DE PAGAR, YA QUE EL DESCUENTO SE CONTABILIZARA COMO SUBSIDIOS REFERENTE AL APOYO.

PROGRAMA	META	UNIDAD DE MEDIDA	INDICADOR DE MEDICIÓN	DENOMINACIÓN DEL INDICADOR	EXPLICACIÓN DEL INDICADOR
SUBSIDIOS DE SERVICIO DE AGUA A LOS USUARIOS CUMPLIDOS Y AL SECTOR VULNERABLE	971973.85	ACCIONES	1	0	BRINDAR EL MEJOR SERVICIO A LOS USUARIOS CAYSA

PROGRAMA	CAPITULO	CONCEPTO	PARTIDA	SUBTOTAL	TOTAL
SUBSIDIOS DE SERVICIO DE AGUA A LOS USUARIOS CUMPLIDOS Y AL SECTOR VULNERABLE	TRANSFERENCIAS, ASIGNACIONES, SUBSIDIOS Y OTRAS AYUDAS	SUBSIDIOS Y SUBVENCIONES	OTROS SUBSIDIOS	\$971,973.85	
<b>TRANSFERENCIAS, ASIGNACIONES, SUBSIDIOS Y OTRAS AYUDAS</b>					<b>\$971,973.85</b>
<b>TOTAL DE SUBSIDIOS DE SERVICIO DE AGUA A LOS USUARIOS CUMPLIDOS Y AL SECTOR VULNERABLE</b>					<b>\$971,973.85</b>

**PROGRAMA** MATERIALES Y SUMINISTROS PARA LA MEJORA DE LA OPERACIÓN EN CAYSA

**PERIODO DEL PROGRAMA** DEL 01/01/2022 AL 31/12/2022

**OBJETIVO DEL PROGRAMA** CONTAR CON LOS RECURSOS MATERIALES SUFICIENTES PARA DAR UN MEJOR SERVICIO A LA CIUDADANIA Y ASI MEJORAR LA OPERATIVIDAD DE CAYSA, BRINDANDO UN MEJOR SERVICIO A LOS USUARIOS DEL SERVICIO DE AGUA

**JUSTIFICACIÓN DEL PROGRAMA** EN ESTE PROGRAMA SE CLASIFICAN LOS MATERIALES NECESARIOS PARA LAS ACTIVIDADES DE LA DIRECCION DE OPERATIVIDAD, PARA LA PUNTUAL ATENCION DE LAS DEMANADAS DE LOS USUARIOS

**OBJETIVOS ESPECÍFICOS DEL PROGRAMA** CONTAR CON LOS RECURSOS MATERIALES NECESARIOS EN TODO MOMENTO, PARA DAR ATENCION A LOS USUARIOS

**CARACTERÍSTICAS DEL PROGRAMA** ES UN PROGRAMA INCLUYENTE QUE VINCULA LOS SERVICIOS QUE PRESTA CAYSA A TRAVES DEL AREA OPERATIVA CONJUNTO CON DIRECCION, DANDO UNA BUENA ATENCION PRONTA Y SATISFACTORIA QUE SE VE REFLEJADA EN LOS SERVICIOS.

PROGRAMA	META	UNIDAD DE MEDIDA	INDICADOR DE MEDICIÓN	DENOMINACIÓN DEL INDICADOR	EXPLICACIÓN DEL INDICADOR
MATERIALES Y SUMINISTROS PARA LA MEJORA DE LA OPERACIÓN EN CAYSA	2640106	ACCIONES	1	0	BRINDAR EL MEJOR SERVICIO A LOS USUARIOS CAYSA

PROGRAMA	CAPITULO	CONCEPTO	PARTIDA	SUBTOTAL	TOTAL
MATERIALES Y SUMINISTROS PARA LA MEJORA DE LA OPERACIÓN EN CAYSA	MATERIALES Y SUMINISTROS	MATERIALES DE ADMINISTRACION, EMISION DE DOCUMENTOS Y ARTICULOS OFICIALES	MATERIALES, ÚTILES Y EQUIPOS MENORES DE OFICINA	\$34,515.01	
MATERIALES Y SUMINISTROS PARA LA MEJORA DE LA OPERACIÓN EN CAYSA	MATERIALES Y SUMINISTROS	MATERIALES DE ADMINISTRACION, EMISION DE DOCUMENTOS Y ARTICULOS OFICIALES	MATERIALES Y ÚTILES DE IMPRESIÓN Y REPRODUCCIÓN	\$25,744.00	
MATERIALES Y SUMINISTROS PARA LA MEJORA DE LA OPERACIÓN EN CAYSA	MATERIALES Y SUMINISTROS	MATERIALES DE ADMINISTRACION, EMISION DE DOCUMENTOS Y ARTICULOS OFICIALES	MATERIALES, ÚTILES Y EQUIPOS MENORES DE TECNOLOGÍAS DE LA INFORMACIÓN Y COMUNICACIONES	\$15,726.23	

MATERIALES Y SUMINISTROS PARA LA MEJORA DE LA OPERACIÓN EN CAYSA	MATERIALES Y SUMINISTROS	MATERIALES DE ADMINISTRACION, EMISION DE DOCUMENTOS Y ARTICULOS OFICIALES	MATERIAL IMPRESO E INFORMACIÓN DIGITAL	\$33,596.00	
MATERIALES Y SUMINISTROS PARA LA MEJORA DE LA OPERACIÓN EN CAYSA	MATERIALES Y SUMINISTROS	MATERIALES DE ADMINISTRACION, EMISION DE DOCUMENTOS Y ARTICULOS OFICIALES	MATERIAL DE LIMPIEZA	\$3,920.00	
MATERIALES Y SUMINISTROS PARA LA MEJORA DE LA OPERACIÓN EN CAYSA	MATERIALES Y SUMINISTROS	MATERIALES DE ADMINISTRACION, EMISION DE DOCUMENTOS Y ARTICULOS OFICIALES	MATERIALES PARA EL REGISTRO E IDENTIFICACIÓN DE BIENES Y PERSONAS	\$5,756.00	
MATERIALES Y SUMINISTROS PARA LA MEJORA DE LA OPERACIÓN EN CAYSA	MATERIALES Y SUMINISTROS	ALIMENTOS Y UTENSILIOS	PRODUCTOS ALIMENTICIOS PARA PERSONAS	\$8,521.28	
MATERIALES Y SUMINISTROS PARA LA MEJORA DE LA OPERACIÓN EN CAYSA	MATERIALES Y SUMINISTROS	ALIMENTOS Y UTENSILIOS	UTENSILIOS PARA EL SERVICIO DE ALIMENTACIÓN	\$1,500.00	
MATERIALES Y SUMINISTROS PARA LA MEJORA DE LA OPERACIÓN EN CAYSA	MATERIALES Y SUMINISTROS	MATERIALES Y ARTICULOS DE CONSTRUCCION Y DE REPARACION	CEMENTO Y PRODUCTOS DE CONCRETO	\$6,657.09	
MATERIALES Y SUMINISTROS PARA LA MEJORA DE LA OPERACIÓN EN CAYSA	MATERIALES Y SUMINISTROS	MATERIALES Y ARTICULOS DE CONSTRUCCION Y DE REPARACION	CAL, YESO Y PRODUCTOS DE YESO	\$1,500.00	
MATERIALES Y SUMINISTROS PARA LA MEJORA DE LA OPERACIÓN EN CAYSA	MATERIALES Y SUMINISTROS	MATERIALES Y ARTICULOS DE CONSTRUCCION Y DE REPARACION	MADERA Y PRODUCTOS DE MADERA	\$1,183.85	
MATERIALES Y SUMINISTROS PARA LA MEJORA DE LA OPERACIÓN EN CAYSA	MATERIALES Y SUMINISTROS	MATERIALES Y ARTICULOS DE CONSTRUCCION Y DE REPARACION	MATERIAL ELÉCTRICO Y ELECTRÓNICO	\$97,252.22	
MATERIALES Y SUMINISTROS PARA LA MEJORA DE LA OPERACIÓN EN CAYSA	MATERIALES Y SUMINISTROS	MATERIALES Y ARTICULOS DE CONSTRUCCION Y DE REPARACION	OTROS MATERIALES Y ARTÍCULOS DE CONSTRUCCIÓN Y REPARACIÓN	\$516,413.67	
MATERIALES Y SUMINISTROS PARA LA MEJORA DE LA OPERACIÓN EN CAYSA	MATERIALES Y SUMINISTROS	PRODUCTOS QUIMICOS, FARMACEUTICOS Y DE LABORATORIO	MATERIALES, ACCESORIOS Y SUMINISTROS MÉDICOS	\$10,539.00	
MATERIALES Y SUMINISTROS PARA LA MEJORA DE LA OPERACIÓN EN CAYSA	MATERIALES Y SUMINISTROS	PRODUCTOS QUIMICOS, FARMACEUTICOS Y DE LABORATORIO	OTROS PRODUCTOS QUÍMICOS	\$290,854.00	
MATERIALES Y SUMINISTROS PARA LA MEJORA DE LA OPERACIÓN EN CAYSA	MATERIALES Y SUMINISTROS	COMBUSTIBLES, LUBRICANTES Y ADITIVOS	COMBUSTIBLES, LUBRICANTES Y ADITIVOS	\$295,869.69	
MATERIALES Y SUMINISTROS PARA LA MEJORA DE LA OPERACIÓN EN CAYSA	MATERIALES Y SUMINISTROS	VESTUARIO, BLANCOS, PRENDAS DE PROTECCION Y ARTICULOS DEPORTIVOS	VESTUARIO Y UNIFORMES	\$33,550.16	

MATERIALES Y SUMINISTROS PARA LA MEJORA DE LA OPERACIÓN EN CAYSA	MATERIALES Y SUMINISTROS	HERRAMIENTAS, REFACCIONES Y ACCESORIOS MENORES	HERRAMIENTAS MENORES	\$28,484.55	
MATERIALES Y SUMINISTROS PARA LA MEJORA DE LA OPERACIÓN EN CAYSA	MATERIALES Y SUMINISTROS	HERRAMIENTAS, REFACCIONES Y ACCESORIOS MENORES	REFACCIONES Y ACCESORIOS MENORES DE EQUIPO DE TRANSPORTE	\$26,079.23	
<b>MATERIALES Y SUMINISTROS</b>					<b>\$1,437,661.98</b>

PROGRAMA	CAPITULO	CONCEPTO	PARTIDA	SUBTOTAL	TOTAL
MATERIALES Y SUMINISTROS PARA LA MEJORA DE LA OPERACIÓN EN CAYSA	SERVICIOS GENERALES	SERVICIOS BASICOS	ENERGÍA ELÉCTRICA	\$274,204.00	
MATERIALES Y SUMINISTROS PARA LA MEJORA DE LA OPERACIÓN EN CAYSA	SERVICIOS GENERALES	SERVICIOS BASICOS	TELEFONÍA TRADICIONAL	\$8,318.51	
MATERIALES Y SUMINISTROS PARA LA MEJORA DE LA OPERACIÓN EN CAYSA	SERVICIOS GENERALES	SERVICIOS BASICOS	SERVICIOS DE ACCESO DE INTERNET, REDES Y PROCESAMIENTO DE INFORMACIÓN	\$17,789.73	
MATERIALES Y SUMINISTROS PARA LA MEJORA DE LA OPERACIÓN EN CAYSA	SERVICIOS GENERALES	SERVICIOS DE ARRENDAMIENTO	ARRENDAMIENTO DE EQUIPO DE TRANSPORTE	\$236,000.00	
MATERIALES Y SUMINISTROS PARA LA MEJORA DE LA OPERACIÓN EN CAYSA	SERVICIOS GENERALES	SERVICIOS DE ARRENDAMIENTO	ARRENDAMIENTO DE MAQUINARIA, OTROS EQUIPOS Y HERRAMIENTAS	\$57,300.00	
MATERIALES Y SUMINISTROS PARA LA MEJORA DE LA OPERACIÓN EN CAYSA	SERVICIOS GENERALES	SERVICIOS PROFESIONALES, CIENTIFICOS, TECNICOS Y OTROS SERVICIOS	SERVICIOS LEGALES, DE CONTABILIDAD, AUDITORÍA Y RELACIONADOS	\$63,032.00	
MATERIALES Y SUMINISTROS PARA LA MEJORA DE LA OPERACIÓN EN CAYSA	SERVICIOS GENERALES	SERVICIOS PROFESIONALES, CIENTIFICOS, TECNICOS Y OTROS SERVICIOS	SERVICIOS DE CAPACITACIÓN	\$17,241.38	
MATERIALES Y SUMINISTROS PARA LA MEJORA DE LA OPERACIÓN EN CAYSA	SERVICIOS GENERALES	SERVICIOS PROFESIONALES, CIENTIFICOS, TECNICOS Y OTROS SERVICIOS	SERVICIOS PROFESIONALES, CIENTÍFICOS Y TÉCNICOS INTEGRALES	\$36,900.00	
MATERIALES Y SUMINISTROS PARA LA MEJORA DE LA OPERACIÓN EN CAYSA	SERVICIOS GENERALES	SERVICIOS FINANCIEROS, BANCARIOS Y COMERCIALES	SERVICIOS FINANCIEROS Y BANCARIOS	\$6,000.00	
MATERIALES Y SUMINISTROS PARA LA MEJORA DE LA OPERACIÓN EN CAYSA	SERVICIOS GENERALES	SERVICIOS DE INSTALACION, REPARACION, MANTENIMIENTO Y CONSERVACION	CONSERVACIÓN Y MANTENIMIENTO MENOR DE INMUEBLES	\$66,145.00	

MATERIALES Y SUMINISTROS PARA LA MEJORA DE LA OPERACIÓN EN CAYSA	SERVICIOS GENERALES	SERVICIOS DE INSTALACION, REPARACION, MANTENIMIENTO Y CONSERVACION	INSTALACIÓN, REPARACIÓN Y MANTENIMIENTO DE EQUIPO DE CÓMPUTO Y TECNOLOGÍA DE LA INFORMACIÓN	\$50,120.36
MATERIALES Y SUMINISTROS PARA LA MEJORA DE LA OPERACIÓN EN CAYSA	SERVICIOS GENERALES	SERVICIOS DE INSTALACION, REPARACION, MANTENIMIENTO Y CONSERVACION	REPARACIÓN Y MANTENIMIENTO DE EQUIPO DE TRANSPORTE	\$135,339.57
MATERIALES Y SUMINISTROS PARA LA MEJORA DE LA OPERACIÓN EN CAYSA	SERVICIOS GENERALES	SERVICIOS DE INSTALACION, REPARACION, MANTENIMIENTO Y CONSERVACION	INSTALACIÓN, REPARACIÓN Y MANTENIMIENTO DE MAQUINARIA, OTROS EQUIPOS Y HERRAMIENTA	\$71,212.23
MATERIALES Y SUMINISTROS PARA LA MEJORA DE LA OPERACIÓN EN CAYSA	SERVICIOS GENERALES	SERVICIOS DE COMUNICACION SOCIAL Y PUBLICIDAD	DIFUSIÓN POR RADIO, TELEVISIÓN Y OTROS MEDIOS DE MENSAJES COMERCIALES PARA PROMOVER LA VENTA DE BIENES O SERVICIOS	\$17,465.52
MATERIALES Y SUMINISTROS PARA LA MEJORA DE LA OPERACIÓN EN CAYSA	SERVICIOS GENERALES	SERVICIOS DE TRASLADO Y VIATICOS	VIÁTICOS EN EL PAÍS	\$7,626.72
MATERIALES Y SUMINISTROS PARA LA MEJORA DE LA OPERACIÓN EN CAYSA	SERVICIOS GENERALES	OTROS SERVICIOS GENERALES	IMPUESTOS Y DERECHOS	\$2,218.00
MATERIALES Y SUMINISTROS PARA LA MEJORA DE LA OPERACIÓN EN CAYSA	SERVICIOS GENERALES	OTROS SERVICIOS GENERALES	IMPUESTO SOBRE NÓMINAS Y OTROS QUE SE DERIVEN DE UNA RELACIÓN LABORAL	\$71,250.00
MATERIALES Y SUMINISTROS PARA LA MEJORA DE LA OPERACIÓN EN CAYSA	SERVICIOS GENERALES	OTROS SERVICIOS GENERALES	OTROS SERVICIOS GENERALES	\$64,281.00
<b>SERVICIOS GENERALES</b>				<b>\$1,202,444.02</b>
<b>TOTAL DE MATERIALES Y SUMINISTROS PARA LA MEJORA DE LA OPERACIÓN EN CAYSA</b>				<b>\$2,640,106.00</b>

**PROGRAMA** SERVICIOS PERSONALES DE CALIDAD

**PERIODO DEL PROGRAMA** DEL 01/01/2022 AL 31/12/2022

**OBJETIVO DEL PROGRAMA** GARANTIZAR LA PRESTACION DE LOS SERVICIOS QUE JURIDICA Y SOCIALMENTE COMPETEN A LA ADMINISTRACION DEL ORGANISMO, ASI COMO RESOLVER Y ATENDER LOS PROBLEMAS DEL SUMINISTRO DE AGUA, EJECUTANDO LAS HERRAMIENTAS DEMOCRATICAS PARA UN MEJOR DESEMPEÑO DE LAS FUNCIONES, FOMENTANDO POLITICAS PUBLICAS CON VALORES Y PRINCIPIOS FIRMES QUE BRINDEN DESARROLLO Y CRECIMIENTO A LA SOCIEDAD.

**JUSTIFICACIÓN DEL PROGRAMA** EN ESTE PROGRAMA SE CLASIFICAN LOS SERVICIOS PERSONALES QUE SE PAGAN A TODOS LOS EMPLEADOS DE LA COMISION DE AGUA Y SANEAMIENTO DEL MUNICIPIO DE AJACUBA

**OBJETIVOS ESPECÍFICOS DEL PROGRAMA** EFICIENTAR LOS RECURSOS HUMANOS PARA DAR A LOS USUARIOS DE CAYSA, SERVICIOS DE CALIDAD HUMANA, TOMANDO EN CUENTA EL COMPROMISO, DEDICACION Y DISCIPLINA DE LOS RECURSOS HUMANOS.

**CARACTERÍSTICAS DEL PROGRAMA** ES UN PROGRAMA INCLUYENTE QUE VINCUA LOS SERVICIOS QUE PRESTA EL PERSONAL A TRAVES DE UN PAGO.



PROGRAMA	META	UNIDAD DE MEDIDA	INDICADOR DE MEDICIÓN	DENOMINACIÓN DEL INDICADOR	EXPLICACIÓN DEL INDICADOR
SERVICIOS PERSONALES DE CALIDAD	2923183.51	ACCIONES	1	0	BRINDAR EL MEJOR SERVICIO A LOS USUARIOS CAYSA

PROGRAMA	CAPITULO	CONCEPTO	PARTIDA	SUBTOTAL	TOTAL
SERVICIOS PERSONALES DE CALIDAD	SERVICIOS PERSONALES	REMUNERACIONES AL PERSONAL DE CARACTER PERMANENTE	SUELDOS BASE AL PERSONAL PERMANENTE	\$2,000,850.00	
SERVICIOS PERSONALES DE CALIDAD	SERVICIOS PERSONALES	REMUNERACIONES AL PERSONAL DE CARACTER TRANSITORIO	SUELDOS BASE AL PERSONAL EVENTUAL	\$401,940.00	
SERVICIOS PERSONALES DE CALIDAD	SERVICIOS PERSONALES	REMUNERACIONES ADICIONALES Y ESPECIALES	PRIMAS POR AÑOS DE SERVICIOS EFECTIVOS PRESTADOS	\$41,121.56	
SERVICIOS PERSONALES DE CALIDAD	SERVICIOS PERSONALES	REMUNERACIONES ADICIONALES Y ESPECIALES	PRIMAS DE VACACIONES, DOMINICAL Y GRATIFICACIÓN DE FIN DE AÑO	\$415,271.95	
SERVICIOS PERSONALES DE CALIDAD	SERVICIOS PERSONALES	REMUNERACIONES ADICIONALES Y ESPECIALES	COMPENSACIONES	\$19,000.00	
SERVICIOS PERSONALES DE CALIDAD	SERVICIOS PERSONALES	OTRAS PRESTACIONES SOCIALES Y ECONOMICAS	INDEMNIZACIONES	\$45,000.00	
<b>SERVICIOS PERSONALES</b>					<b>\$2,923,183.51</b>
<b>TOTAL DE SERVICIOS PERSONALES DE CALIDAD</b>					<b>\$2,923,183.51</b>

Handwritten signatures in blue ink, including several illegible names and a signature that appears to be 'J. C. S.'.



COMISION DE AGUA Y SANEAMIENTO DEL  
MUNICIPIO DE AJACUBA HIDALGO  
PROYECCIONES DE INGRESOS - LDF (F7a)  
(PESOS)  
(CIFRAS NOMINALES)

Concepto	2021	2022	2023	2024	2025	2026
1. Ingresos de Libre Disposición (1=A+B+C+D+E+F+G+H+I+J+K+L)	6,812,131.85	6,812,131.85	6,812,131.85	6,812,131.85	6,812,131.85	6,812,131.85
A. Impuestos	0.00	0.00	0.00	0.00	0.00	0.00
B. Cuotas y Aportaciones de Seguridad Social	0.00	0.00	0.00	0.00	0.00	0.00
C. Contribuciones de Mejoras	0.00	0.00	0.00	0.00	0.00	0.00
D. Derechos	6,812,131.85	6,812,131.85	6,812,131.85	6,812,131.85	6,812,131.85	6,812,131.85
E. Productos	0.00	0.00	0.00	0.00	0.00	0.00
F. Aprovechamientos	0.00	0.00	0.00	0.00	0.00	0.00
G. Ingresos por Venta de Bienes y Prestación de Servicios	0.00	0.00	0.00	0.00	0.00	0.00
H. Participaciones	0.00	0.00	0.00	0.00	0.00	0.00
I. Incentivos Derivados de la Colaboración Fiscal	0.00	0.00	0.00	0.00	0.00	0.00
J. Transferencias y Asignaciones	0.00	0.00	0.00	0.00	0.00	0.00
K. Convenios	0.00	0.00	0.00	0.00	0.00	0.00
L. Otros Ingresos de Libre Disposición	0.00	0.00	0.00	0.00	0.00	0.00
2. Transferencias Federales Etiquetadas (2=A+B+C+D+E)	0.00	0.00	0.00	0.00	0.00	0.00
A. Aportaciones	0.00	0.00	0.00	0.00	0.00	0.00
B. Convenios	0.00	0.00	0.00	0.00	0.00	0.00
C. Fondos Distintos de Aportaciones	0.00	0.00	0.00	0.00	0.00	0.00
D. Transferencias, Asignaciones, Subsidios y Subvenciones, y Pensiones y Jub	0.00	0.00	0.00	0.00	0.00	0.00
E. Otras Transferencias Federales Etiquetadas	0.00	0.00	0.00	0.00	0.00	0.00
3. Ingresos Derivados de Financiamientos (3=A)	0.00	0.00	0.00	0.00	0.00	0.00
A. Ingresos Derivados de Financiamientos	0.00	0.00	0.00	0.00	0.00	0.00
4. Total de Ingresos Proyectados (4=1+2+3)	6,812,131.85	6,812,131.85	6,812,131.85	6,812,131.85	6,812,131.85	6,812,131.85

Datos Informativos

1. Ingresos Derivados de Financiamientos con Fuente de Pago de Ingresos de Libre Disposición	0.00	0.00	0.00	0.00	0.00	0.00
2. Ingresos Derivados de Financiamientos con Fuente de Pago de Transferencias Federales Etiquetadas	0.00	0.00	0.00	0.00	0.00	0.00
3. Ingresos Derivados de Financiamientos (3 = 1 + 2)	0.00	0.00	0.00	0.00	0.00	0.00

COMISIÓN DE AGUA Y SANEAMIENTO DEL  
MUNICIPIO DE AJACUBA HIDALGO  
PROYECCIONES DE EGRESOS - LDF (F7b)  
(PESOS)  
(CIFRAS NOMINALES)

Concepto	2021	2022	2023	2024	2025	2026
1. Gasto No Etiquetado (1=A+B+C+D+E+F+G+H+I)	6,812,131.85	6,812,131.85	6,812,131.85	6,812,131.85	6,812,131.85	6,812,131.85
A. Servicios Personales	2,871,300.56	2,871,300.56	2,871,300.56	2,871,300.56	2,871,300.56	2,871,300.56
B. Materiales y Suministros	1,114,365.30	1,114,365.30	1,114,365.30	1,114,365.30	1,114,365.30	1,114,365.30
C. Servicios Generales	1,178,422.02	1,178,422.02	1,178,422.02	1,178,422.02	1,178,422.02	1,178,422.02
D. Transferencias, Asignaciones, Subsidios y Otras Ayudas	1,198,276.21	1,198,276.21	1,198,276.21	1,198,276.21	1,198,276.21	1,198,276.21
E. Bienes Muebles, Inmuebles e Intangibles	449,767.76	449,767.76	449,767.76	449,767.76	449,767.76	449,767.76
F. Inversión Pública	0.00	0.00	0.00	0.00	0.00	0.00
G. Inversiones Financieras y Otras Provisiones	0.00	0.00	0.00	0.00	0.00	0.00
H. Participaciones y Aportaciones	0.00	0.00	0.00	0.00	0.00	0.00
I. Deuda Pública	0.00	0.00	0.00	0.00	0.00	0.00
2. Gasto Etiquetado (2=A+B+C+D+E+F+G+H+I)	0.00	0.00	0.00	0.00	0.00	0.00
A. Servicios Personales	0.00	0.00	0.00	0.00	0.00	0.00
B. Materiales y Suministros	0.00	0.00	0.00	0.00	0.00	0.00
C. Servicios Generales	0.00	0.00	0.00	0.00	0.00	0.00
D. Transferencias, Asignaciones, Subsidios y Otras Ayudas	0.00	0.00	0.00	0.00	0.00	0.00
E. Bienes Muebles, Inmuebles e Intangibles	0.00	0.00	0.00	0.00	0.00	0.00
F. Inversión Pública	0.00	0.00	0.00	0.00	0.00	0.00
G. Inversiones Financieras y Otras Provisiones	0.00	0.00	0.00	0.00	0.00	0.00
H. Participaciones y Aportaciones	0.00	0.00	0.00	0.00	0.00	0.00
I. Deuda Pública	0.00	0.00	0.00	0.00	0.00	0.00
3. Total de Egresos (3 = 1 + 2)	6,812,131.85	6,812,131.85	6,812,131.85	6,812,131.85	6,812,131.85	6,812,131.85

## RIESGOS RELEVANTES DE LAS FINANZAS PUBLICAS/PROPUESTA DE ACCIÓN PARA ENFRENTARLO

ASÍ MISMO EN LO REFERENTE A LOS RIESGOS RELEVANTES PARA LAS FINANZAS PUBLICAS, Y EN CUMPLIMIENTO A LO ESTABLECIDO EN EL ARTICULO 5, FRACCIÓN III, DE LA LEY DE DISCIPLINA FINANCIERA DE LAS ENTIDADES FEDERATIVAS Y LOS MUNICIPIOS, SE PRESENTAN LOS RIESGOS RELEVANTES ASOCIADOS A LAS FINANZAS PUBLICAS DEL ORGANISMO OPERADOR DE AGUA DENOMINADO COMISIÓN DE AGUA Y SANEAMIENTO DEL MUNICIPIO DE AJACUBA, HIDALGO.

### RIESGOS RELEVANTES:

- 1.- DESASTRES NATURALES
- 2.- DEUDA PÚBLICA

### PROPUESTA DE ACCIÓN:

1.- PARA ATENDER LAS CONTINGENCIAS O DAÑOS SUSCITADOS POR DESASTRES NATURALES, EL GOBIERNO MUNICIPAL PREVÉ EN EL PRESUPUESTO DE EGRESOS LOS RECURSOS CON BASE A LO SEÑALADO EN EL ARTICULO 9 DE LA LEY DE DISCIPLINA FINANCIERA DE LAS ENTIDADES FEDERATIVAS Y LOS MUNICIPIOS Y QUINTO TRANSITORIO DE DICHA LEY, MISMOS QUE SEÑALAN QUE " EL PRESUPUESTO DE EGRESOS DE LAS ENTIDADES FEDERATIVAS DEBERÁ DE PREVER RECURSOS PARA ATENDER A LA POBLACIÓN AFECTADA Y LOS DAÑOS CAUSADOS A LA INFRAESTRUCTURA PUBLICA ESTATAL OCASIONADOS POR LA OCURRENCIA DE DESASTRES NATURALES, ASÍ COMO PARA LLEVAR A CABO ACCIONES PARA PREVENIR Y MITIGAR SU IMPACTO A LAS FINANZAS ESTATALES Y MUNICIPALES.

2.- EN CASO DE SER NECESARIA LA CONTRATACIÓN DE FINANCIAMIENTOS Y OBLIGACIONES, ESTA SE REALIZARA EN APEGO A LO ESTABLECIDO EN EL TITULO TERCERO DE LA DEUDA PUBLICA Y LAS OBLIGACIONES DE LA LEY DE DISCIPLINA FINANCIERA DE LAS ENTIDADES FEDERATIVAS Y LOS MUNICIPIOS. MISMO QUE SE ASIGNARA EN LOS DESTINOS SEÑALADOS POR DICHA LEY.

COMISIÓN DE AGUA Y SANEAMIENTO DEL  
MUNICIPIO DE AJACUBA HIDALGO  
RESULTADOS DE INGRESOS - IDIF (F7c)  
(PESOS)

Concepto	2016	2017	2018	2019	2020	2021
1. Ingresos de Libre Disposición (1=A+B+C+D+E+F+G+H+I+J+K+L)						
A. Impuestos	0.00	6,408,750.90	5,650,746.31	6,262,188.51	6,980,679.23	6,812,131.85
B. Cuotas y Aportaciones de Seguridad Social	0.00	0.00	0.00	0.00	0.00	0.00
C. Contribuciones de Mejoras	0.00	0.00	0.00	0.00	0.00	0.00
D. Derechos	0.00	6,305,810.90	5,613,785.61	6,222,757.78	6,929,755.24	6,812,131.85
E. Productos	0.00	0.00	0.00	0.00	41,229.54	0.00
F. Aprovechamientos	0.00	102,940.00	36,980.70	35,289.73	9,694.45	0.00
G. Ingresos por Venta de Bienes y Prestación de Servicios	0.00	0.00	0.00	0.00	0.00	0.00
H. Participaciones	0.00	0.00	0.00	0.00	0.00	0.00
I. Incentivos Derivados de la Colaboración Fiscal	0.00	0.00	0.00	0.00	0.00	0.00
J. Transferencias y Asignaciones	0.00	0.00	0.00	0.00	0.00	0.00
K. Convenios	0.00	0.00	0.00	4,141.00	0.00	0.00
L. Otros Ingresos de Libre Disposición	0.00	0.00	0.00	0.00	6,980,679.23	0.00
2. Transferencias Federales Etiquetadas (2=A+B+C+D+E)						
A. Aportaciones	0.00	0.00	0.00	0.00	0.00	0.00
B. Convenios	0.00	0.00	0.00	0.00	0.00	0.00
C. Fondos Distintos de Aportaciones	0.00	0.00	0.00	0.00	0.00	0.00
D. Transferencias, Asignaciones, Subsidios y Subvenciones, y Pensiones y Jubi	0.00	0.00	0.00	0.00	0.00	0.00
E. Otras Transferencias Federales Etiquetadas	0.00	0.00	0.00	0.00	0.00	0.00
3. Ingresos Derivados de Financiamientos (3=A)						
A. Ingresos Derivados de Financiamientos	0.00	0.00	0.00	0.00	0.00	0.00
4. Total de Resultados de Ingresos (4=1+2+3)	0.00	6,408,750.90	5,650,746.31	6,262,188.51	6,980,679.23	6,812,131.85

Datos Informativos

- Ingresos Derivados de Financiamientos con Fuente de Pago de Ingresos de Libre Disposición
- Ingresos Derivados de Financiamientos con Fuente de Pago de Transferencias Federales Etiquetadas
- Ingresos Derivados de Financiamientos (3 = 1 + 2)

COMISIÓN DE AGUA Y SANEAMIENTO DEL  
MUNICIPIO DE AJACUBA HIDALGO  
RESULTADOS DE EGRESOS - LDF (F7d)  
(PESOS)

Concepto	2016	2017	2018	2019	2020	2021
1. Gasto No Etiquetado (1=A+B+C+D+E+F+G+H+I)						
A. Servicios Personales	0.00	5,948,745.38	5,186,956.71	4,255,396.07	6,641,005.70	6,812,131.85
B. Materiales y Suministros	0.00	1,326,395.78	1,646,547.80	1,962,199.00	2,219,870.00	2,871,300.56
C. Servicios Generales	0.00	969,664.98	1,391,980.28	958,429.03	1,308,860.43	1,114,385.30
D. Transferencias, Asignaciones, Subsidios y Otras Ayudas	0.00	755,791.65	1,248,373.12	688,473.66	987,804.55	1,178,422.02
E. Bienes Muebles, Inmuebles e Intangibles	0.00	431,013.89	329,583.51	377,595.21	1,059,254.36	1,198,276.21
F. Inversión Pública	0.00	465,879.08	70,472.00	268,699.17	173,580.17	449,767.76
G. Inversiones Financieras y Otras Provisiones	0.00	0.00	0.00	0.00	0.00	0.00
H. Participaciones y Aportaciones	0.00	2,000,000.00	500,000.00	0.00	891,636.19	0.00
I. Deuda Pública	0.00	0.00	0.00	0.00	0.00	0.00
2. Gasto Etiquetado (2=A'+B'+C'+D'+E'+F'+G'+H'+I')						
A. Servicios Personales	0.00	0.00	0.00	0.00	0.00	0.00
B. Materiales y Suministros	0.00	0.00	0.00	0.00	0.00	0.00
C. Servicios Generales	0.00	0.00	0.00	0.00	0.00	0.00
D. Transferencias, Asignaciones, Subsidios y Otras Ayudas	0.00	0.00	0.00	0.00	0.00	0.00
E. Bienes Muebles, Inmuebles e Intangibles	0.00	0.00	0.00	0.00	0.00	0.00
F. Inversión Pública	0.00	0.00	0.00	0.00	0.00	0.00
G. Inversiones Financieras y Otras Provisiones	0.00	0.00	0.00	0.00	0.00	0.00
H. Participaciones y Aportaciones	0.00	0.00	0.00	0.00	0.00	0.00
I. Deuda Pública	0.00	0.00	0.00	0.00	0.00	0.00
3. Total del Resultado de Egresos (3=1+2)	0.00	5,948,745.38	5,186,956.71	4,255,396.07	6,641,005.70	6,812,131.85



**CAYSA**  
Comisión de Agua y Saneamiento  
del Municipio de Ajacuba Hgo.

Ajacuba, Hgo. a 17 de Enero del 2022

No. de oficio: **CAYSA/2022/220**

**Asunto: INFORMATIVO**

**Dr. Armando Roldán Pimentel**  
**Auditor Superior del Estado de Hidalgo**  
**Presente:**

Por medio de la presente reciba usted un cordial saludo, en referencia al **Estudio Actuarial de las pensiones de los trabajadores**, le informo que esta dependencia así como el municipio, **a esta fecha no se cuenta con dicho documento.**

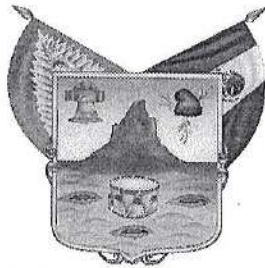
Sin más por el momento me despido de usted.

**A t e n t a m e n t e**



2020 - 2024

  
**Lic. Luis Gerardo Esparza Canales**  
**Director General de la Comisión de Agua y**  
**Saneamiento del Municipio de Ajacuba, Hgo.**



Estado Libre y Soberano  
de Hidalgo



**HIDALGO**  
crece contigo


**LIC. OMAR FAYAD MENESES**  
Gobernador del Estado de Hidalgo

**LIC. SIMÓN VARGAS AGUILAR**  
Secretario de Gobierno

**LIC. ARMANDO SILVA RODRÍGUEZ**  
Encargado del Despacho de la  
Coordinación General Jurídica

**L.I. GUSTAVO CORDOBA RUIZ**  
Director del Periódico Oficial

# PERIÓDICO OFICIAL DEL ESTADO DE HIDALGO



2021\_dic\_22\_alc5\_51

Calle Mariano Matamoros No. 517, Col. Centro, C.P. 42000, Pachuca de Soto, Hidalgo, México



+52 (771) 688-36-02



poficial@hidalgo.gob.mx



<https://periodico.hidalgo.gob.mx>



/periodicoficialhidalgo



@poficialhgo

Motivo: Publicación con validez oficial  
Firmado digitalmente por: GUSTAVO CORDOBA RUIZ  
Localización: Periódico Oficial del Estado de Hidalgo, Pachuca, Hidalgo, México  
Hash Certificado:  
F02B450FF719D50DB4122ABBBFF62139F1078B499FB53180AD4550F2DA86137D  
CA raíz del certificado: Autoridad Certificadora del Estado de Hidalgo  
Email: gustavo.corobos@hidalgo.gob.mx  
CA firmante del certificado: Autoridad Certificadora del Estado de Hidalgo

## SUMARIO

## Contenido

Poder Ejecutivo. - Decreto Número 11 mediante el cual se llama y se da posesión del cargo como Diputado de la Sexagésima Quinta Legislatura al Ciudadano Andrés Caballero Zerón.	3
Instituto Nacional Electoral. - Acuerdo INE/CG1733/2021 por el que se ordena la publicación del Catálogo Nacional de Estaciones de Radio y Canales de Televisión que participarán en la Cobertura de los Procesos Electorales Locales Ordinarios 2021-2022 y el Período Ordinario durante 2022.	5
Secretaría de Medio Ambiente y Recursos Naturales.- Certificado de Preservación 01/2021, se declara como Área Natural Protegida, en la categoría de Zona de Preservación Ecológica de competencia Municipal el área denominada "Bondojoito" ubicada en el Ejido del "Bondojoito", Municipio de Huichapan, Hidalgo, que contempla una superficie de 66.97 hectáreas.	6
Comisión de Agua y Saneamiento del Municipio de Ajacuba, Hidalgo. - Acta de aprobación del Presupuesto de Egresos para el Ejercicio Fiscal 2022.	12
Comisión de Agua Potable Alcantarillado y Saneamiento de Cuauhtepac de Hinojosa, Hidalgo. - Acta de aprobación del Presupuesto de Egresos para el Ejercicio Fiscal 2022.	14
Sistema Municipal para el Desarrollo Integral de la Familia de Huazalingo. - Acta de aprobación del Presupuesto de Egresos para el Ejercicio Fiscal 2022.	16
Municipio de Huazalingo, Hidalgo.- Acta de aprobación del Presupuesto de Egresos para el Ejercicio Fiscal 2022.	22
Municipio de Huasca de Ocampo, Hidalgo. - Acta de aprobación del Presupuesto de Egresos para el Ejercicio Fiscal 2022.	33
Comisión de Agua Potable, Alcantarillado y Saneamiento del Municipio de Ixmiquilpan, Hidalgo. - Acta de Aprobación del Presupuesto de Egresos para el Ejercicio 2022.	36
Comisión de Agua y Alcantarillado del Municipio de Tula de Allende, Hidalgo. - Acta de Primera Adecuación del Presupuesto de Egresos para el Ejercicio Fiscal 2021.	38
Instituto Municipal de Desarrollo Urbano y Vivienda de Tizayuca, Hidalgo. - Acta de aprobación de la Primera Modificación al Presupuesto de Egresos del Ejercicio Fiscal 2021.	43





**COMISION DE AGUA Y SANEAMIENTO DEL MUNICIPIO DE AJACUBA, HGO. ACTA DE APROBACIÓN DEL PRESUPUESTO DE EGRESOS PARA EL EJERCICIO FISCAL 2022**

DE CONFORMIDAD CON LOS ARTÍCULOS 115 DE LA CONSTITUCIÓN POLÍTICA DE LOS ESTADOS UNIDOS MEXICANOS; 141 FRACCIÓN X DE LA CONSTITUCIÓN POLÍTICA DEL ESTADO DE HIDALGO; 56 FRACCIÓN I INCISOS D) Y S), 60 FRACCIÓN I INCISO R) Y 95 BIS Y QUINQUIES DE LA LEY ORGÁNICA MUNICIPAL PARA EL ESTADO DE HIDALGO , SIENDO LAS 10:30 HORAS DEL DÍA 07 DE DICIEMBRE DE 2021, REUNIDOS EN SALA DE CABILDOS DEL AYUNTAMIENTO DEL MUNICIPIO DE AJACUBA, HGO., LOS CC. FRANCISCO LEOPOLDO BASURTO ACOSTA, PRESIDENTE MUNICIPAL CONSTITUCIONAL Y PRESIDENTE DE LA JUNTA DE GOBIERNO DE LA COMISION DE AGUA Y SANEAMIENTO DEL MUNICIPIO DE AJACUBA, HIDALGO. (CAYSA), C. ROSA AREL CERON ALVARADO , SINDICO PROCURADOR, C.P CITLALI ANALI VAZQUEZ RAMIREZ REGIDOR, ING. JAZMIN MOCIÑO MORALES TESORERA MUNICIPAL, ING. JUAN CARLOS NERIA CRUZ DIRECTOR DE OBRAS PUBLICAS, ING. MARIO JUACHE OLIVAREZ REPRESENTANTE DE LA COMISION ESTATAL DEL AGUA Y ALCANTARILLADO, C. BIBIANA HINOJOSA RAMIREZ COMISARIO DE CAYSA Y LIC. LUIS GERARDO ESPARZA CANALES DIRECTOR GENERAL DE LA COMISION DE AGUA Y SANEAMIENTO DEL MUNICIPIO DE AJACUBA, CON LA FINALIDAD DE ANALIZAR Y APROBAR EL PRESUPUESTO DE EGRESOS PARA EL EJERCICIO FISCAL DE 2022.

ACTO SEGUIDO, SE DESCRIBEN LOS MONTOS PRESUPUESTADOS EN CADA FUENTE DE FINANCIAMIENTO, QUEDANDO COMO SIGUE:

EJERCICIO	FUENTE DE FINANCIAMIENTO	CONCEPTO	IMPORTE
2022	RECURSOS PROPIOS	SERVICIOS PERSONALES	\$2,923,183.51
2022	RECURSOS PROPIOS	MATERIALES Y SUMINISTROS	\$1,437,661.98
2022	RECURSOS PROPIOS	SERVICIOS GENERALES	\$1,202,444.02
2022	RECURSOS PROPIOS	TRANSFERENCIAS, ASIGNACIONES, SUBSIDIOS Y OTRAS AYUDAS	\$971,973.85
2022	RECURSOS PROPIOS	BIENES MUEBLES, INMUEBLES E INTANGIBLES	\$549,353.76
	<b>TOTAL DE RECURSOS PROPIOS</b>		<b>\$7,084,617.12</b>
<b>TOTAL DEL PRESUPUESTOS DE EGRESOS 2022</b>			<b>\$7,084,617.12</b>

POR LO TANTO, EN TÉRMINOS DE LO QUE SE ESTABLECE EN LA NORMATIVIDAD VIGENTE EN LA MATERIA, SE APRUEBA EL PRESUPUESTO DE EGRESOS PARA EL EJERCICIO FISCAL 2022, POR UN MONTO TOTAL DE \$7,084,617.12 (SIETE MILLONES OCHENTA Y CUATRO MIL SEISCIENTOS DIECISIETE PESOS 12/100 M.N.), DE ACUERDO CON EL MONTO QUE SE PRETENDE PERCIBIR EN FUNCIÓN DE LO ESTABLECIDO EN LA LEY DE INGRESOS PARA EL EJERCICIO FISCAL 2022

ADJUNTO A LA PRESENTE ACTA DE APROBACIÓN, SE INTEGRAN LOS ANEXOS QUE CONTIENEN EL MONTO DESAGREGADO EN LOS RESPECTIVOS: CLASIFICADOR POR OBJETO DEL GASTO, CLASIFICACIÓN ADMINISTRATIVA, PROGRAMÁTICA, EL RESUMEN POR CAPITULO DEL GASTO, EL CLASIFICADOR POR TIPO DE GASTO, EL CLASIFICADOR FUNCIONAL, LOS ANALÍTICOS DE PLAZAS,



DIETAS Y SERVICIOS PERSONALES, EL PRESUPUESTO POR PROGRAMA Y SUBPROGRAMAS; Y EL CALENDARIO DE PRESUPUESTO DE EGRESOS BASE MENSUAL, MISMOS QUE FORMAN PARTE INTEGRAL DE ESTA ACTA.

NO HABIENDO OTRO ASUNTO QUE TRATAR, SE CIERRA LA PRESENTE ACTA, SIENDO LAS 11:30 HORAS DEL DÍA 07 DE DICIEMBRE DE 2021.

**FIRMANDO DE CONFORMIDAD LOS QUE EN ELLA INTERVINIERON AL MARGEN Y AL CALCE EN TODAS LAS FOJAS DE LA PRESENTE ACTA, ASÍ COMO EN TODOS LOS ANEXOS QUE LA INTEGRAN.**

C. FRANCISCO LEOPOLDO BASURTO ACOSTA  
PRESIDENTE MUNICIPAL Y PRESIDENTE DE LA JUNTA  
DE GOBIERNO DE LA COMISION DE AGUA Y  
SANEAMIENTO DEL MUNICIPIO DE AJACUBA  
RÚBRICA

C. ROSA AREL CERON ALVARADO  
SINDICO PROCURADOR  
RÚBRICA

C.P. CITLALI ANALI VAZQUEZ RAMIREZ  
REGIDOR  
RÚBRICA

ING. JAZMIN MOCIÑO MORALES  
TESORERA MUNICIPAL  
RÚBRICA

ING. JUAN CARLOS NERIA CRUZ  
DIRECTOR DE OBRAS PUBLICAS  
RÚBRICA

ING. MARIO JUACHE OLIVAREZ  
REPRESENTANTE DE CEEA  
RÚBRICA

LIC. LUIS GERARDO ESPARZA CANALES  
DIRECTOR GENERAL DE CAYSA  
RÚBRICA

C. BIBIANA HINOJOSA RAMIREZ  
COMISARIO DE CAYSA  
RÚBRICA

Derechos Enterados. 20-12-2021

