




Concepto	Saldo Inicial 1	Cargos del periodo 2	Abonos del periodo 3	Saldo final 4=(1+2-3)	Variación del peri 5=(4-1)
ACTIVO	1,552,929.05	9,703,008.87	8,591,546.25	2,664,391.67	1,111,462.62
ACTIVO CIRCULANTE	247,731.79	9,676,616.87	8,591,546.25	1,332,802.41	1,085,070.62
EFFECTIVO Y EQUIVALENTES	213,775.47	6,240,902.40	5,177,406.29	1,277,271.58	1,063,496.11
DERECHOS A RECIBIR EFECTIVO O EQUIVALENTES	33,956.32	3,435,714.47	3,414,139.96	55,530.83	21,574.51
DERECHOS A RECIBIR BIENES O SERVICIOS	0.00	0.00	0.00	0.00	0.00
INVENTARIOS	0.00	0.00	0.00	0.00	0.00
ALMACENES	0.00	0.00	0.00	0.00	0.00
ESTIMACIÓN POR PÉRDIDAS O DETERIORO DE ACTIVOS CIRCULANTES	0.00	0.00	0.00	0.00	0.00
OTROS ACTIVOS CIRCULANTES	0.00	0.00	0.00	0.00	0.00
ACTIVO NO CIRCULANTE	1,305,197.26	26,392.00	0.00	1,331,589.26	26,392.00
INVERSIONES FINANCIERAS A LARGO PLAZO	0.00	0.00	0.00	0.00	0.00
DERECHOS A RECIBIR EFECTIVO O EQUIVALENTES A LARGO PLAZO	0.00	0.00	0.00	0.00	0.00
BIENES INMUEBLES, INFRAESTRUCTURA Y CONSTRUCCIONES EN PROCESO	291,964.13	0.00	0.00	291,964.13	0.00
BIENES MUEBLES	936,845.33	26,392.00	0.00	963,237.33	26,392.00
ACTIVOS INTANGIBLES	108,949.80	0.00	0.00	108,949.80	0.00
DEPRECIACIÓN, DETERIORO Y AMORTIZACIÓN ACUMULADA DE BIENES	-32,562.00	0.00	0.00	-32,562.00	0.00
ACTIVOS DIFERIDOS	0.00	0.00	0.00	0.00	0.00
ESTIMACIÓN POR PÉRDIDA O DETERIORO DE ACTIVOS NO CIRCULANTES	0.00	0.00	0.00	0.00	0.00
OTROS ACTIVOS NO CIRCULANTES	0.00	0.00	0.00	0.00	0.00

Bajo protesta de decir la verdad declaramos que los Estados financieros y sus notas, son razonablemente correctos y son responsabilidad del emisor


 C. LEMUEL MERA CARRANZA
 DIRECTOR GENERAL
 2016 - 2020


 L.A.P. ROSA MAGDALENA CENTENO MERA
 COMISARIO
 2016 - 2020


 C.P. DORIS ANGELES ANGELES
 ADMINISTRADOR
 2016 - 2020