




COMISIÓN DE AGUA Y SANEAMIENTO DEL
MUNICIPIO DE AJACUBA HIDALGO
ESTADO DE ACTIVIDADES
Del 1 de Enero al 30 de Junio de 2025
(Cifras en pesos)

	2025	2024
INGRESOS Y OTROS BENEFICIOS		
		
INGRESOS DE GESTIÓN	6,459,351.10	8,693,562.14
IMPUESTOS	0.00	0.00
CUOTAS Y APORTACIONES DE SEGURIDAD SOCIAL	0.00	0.00
CONTRIBUCIONES DE MEJORAS	0.00	0.00
DERECHOS	0.00	0.00
PRODUCTOS DE TIPO CORRIENTE	0.00	0.00
APROVECHAMIENTOS DE TIPO CORRIENTE	0.00	0.00
INGRESOS POR VENTA DE BIENES Y SERVICIOS	0.00	0.00
INGRESOS NO COMP. EN LAS FRACC. DE LA LEY DE ING. CAUS. EN EJER. FISC. ANT. PEND. DE LIQ. O PAGO	6,459,351.10	8,693,562.14
	0.00	0.00
PARTICIPACIONES, APORTACIONES, TRANSFERENCIAS, ASIGNACIONES, SUBSIDIOS Y OTRAS AYUDAS	0.00	0.00
PARTICIPACIONES Y APORTACIONES	0.00	0.00
TRANSFERENCIAS, ASIGNACIONES, SUBSIDIOS Y OTRAS AYUDAS	0.00	0.00
OTROS INGRESOS Y BENEFICIOS	0.00	0.00
INGRESOS FINANCIEROS	0.00	0.00
INCREMENTO POR VARIACIÓN DE INVENTARIOS	0.00	0.00
DISMINUCIÓN DEL EXCESO DE ESTIMACIONES POR PÉRDIDA O DETERIORO U OBSOLESCENCIA	0.00	0.00
DISMINUCIÓN DEL EXCESO DE PROVISIONES	0.00	0.00
OTROS INGRESOS Y BENEFICIOS VARIOS	0.00	0.00
TOTAL DE INGRESOS Y OTROS BENEFICIOS	6,459,351.10	8,693,562.14
GASTOS Y OTRAS PÉRDIDAS		
		
GASTOS DE FUNCIONAMIENTO	3,140,075.24	5,972,098.60
SERVICIOS PERSONALES	1,542,272.04	3,667,680.74
MATERIALES Y SUMINISTROS	876,957.28	1,158,035.51
SERVICIOS GENERALES	720,845.92	1,146,382.35
TRANSFERENCIAS, ASIGNACIONES, SUBSIDIOS Y OTRAS AYUDAS	373,806.40	691,756.96
TRANSFERENCIAS INTERNAS Y ASIGNACIONES AL SECTOR PÚBLICO	0.00	0.00
TRANSFERENCIAS AL RESTO DEL SECTOR PÚBLICO	0.00	0.00
SUBSIDIOS Y SUBVENCIONES	0.00	0.00
AYUDAS SOCIALES	373,806.40	691,756.96
PENSIONES Y JUBILACIONES	0.00	0.00
TRANSFERENCIAS A FIDEICOMISOS, MANDATOS Y CONTRATOS ANÁLOGOS	0.00	0.00
TRANSFERENCIAS A LA SEGURIDAD SOCIAL	0.00	0.00
DONATIVOS	0.00	0.00
TRANSFERENCIAS AL EXTERIOR	0.00	0.00
PARTICIPACIONES Y APORTACIONES	6,210.00	22,800.00
PARTICIPACIONES	6,210.00	22,800.00
APORTACIONES	0.00	0.00
CONVENIOS	0.00	0.00
		

COMISIÓN DE AGUA Y SANEAMIENTO DEL
MUNICIPIO DE AJACUBA HIDALGO
ESTADO DE ACTIVIDADES
Del 1 de Enero al 30 de Junio de 2025
(Cifras en pesos)

	2025	2024
INTERESES, COMISIONES Y OTROS GASTOS DE LA DEUDA PÚBLICA	0.00	0.00
INTERESES DE LA DEUDA PÚBLICA	0.00	0.00
COMISIONES DE LA DEUDA PÚBLICA	0.00	0.00
GASTOS DE LA DEUDA PÚBLICA	0.00	0.00
COSTO POR COBERTURAS	0.00	0.00
APOYOS FINANCIEROS	0.00	0.00
OTROS GASTOS Y PÉRDIDAS EXTRAORDINARIAS	0.00	995,161.43
ESTIMACIONES, DEPRECIACIONES, DETERIOROS, OBSOLESCENCIAS Y AMORTIZACIONES	0.00	995,161.43
PROVISIONES	0.00	0.00
DISMINUCIONES DE INVENTARIOS	0.00	0.00
AUMENTO POR INSUFICIENCIA DE ESTIMACIONES POR PÉRDIDA O DETERIORO U OBSOLESCENCIA	0.00	0.00
AUMENTO POR INSUFICIENCIA DE PROVISIONES	0.00	0.00
OTROS GASTOS	0.00	0.00
INVERSIÓN PÚBLICA	0.00	0.00
INVERSIÓN PÚBLICA NO CAPITALIZABLE	0.00	0.00
TOTAL DE GASTOS Y OTRAS PÉRDIDAS	3,520,091.64	7,681,816.99
RESULTADO DEL EJERCICIO (AHORRO/DESAHORRO).....	2,939,259.46	1,011,745.15

En fe de verdad declaramos que los Estados Financieros que se presentan son verídicos y son responsabilidad de la Comisión de Agua y Saneamiento del Municipio de Ajacuba Hidalgo.



CRUZ CERMENES
DIRECTOR GENERAL



ING. EDUARDO CONTRERAS
COMISARIO



LIC. NELSON MORENO
ALDORE